



**KOVAX**®

KATALOG  
2023



トルブロック S  
KOVAX®



## Szybko

Nasze rozwiązania znacznie skracają czas szlifowania.



## Bezpiecznie

Dzięki systemowi na sucho proces szlifowania masz zawsze pod kontrolą.



## Łatwo

System szlifowania Kovax ma rozwiązanie dla każdego problemu.

# Historia Doskonałości. Nasza Historia.

Ze względu na nasze japońskie korzenie dążenie do najwyższej jakości leży w naszym DNA. Dążymy do tego na poziomie produktu oraz w obsłudze klienta. Nasze pragnienie doskonałości jest zakorzenione w kulturze japońskiej, w której doskonałość symbolizuje koło. Od niepamiętnych czasów tak zwane Ensō jest reprezentowane jako wyraz doskonałości. Ponieważ Enso jest tak ważnym i znaczącym symbolem, z którym Kovax może się silnie identyfikować, koło jest powtarzającym się elementem naszego projektu. W japońskim systemie pisma Kanji Ensō dosłownie oznacza także „krąg wspólnoty”, co oznacza utrzymanie harmonijnej współpracy z relacjami.

Ta wizja jest w pełni zgodna z filozofią Kovax. Perfekcję tworzymy w naszych ultranowoczesnych fabrykach, w których łączymy najnowsze technologie produkcyjne z 90-letnim doświadczeniem w opracowywaniu i produkcji rozwiązań szlifierskich. Rezultatem jest kompletna linia do

szlifowania, która umożliwia szlifowanie na sucho nawet w najwyższych gradacjach. Dzięki bardzo jednolitemu efektowi końcowemu możesz naprawdę się wyróżnić, a jednocześnie znacznie skrócić czas pracy. Ale idziemy jeszcze dalej! Nasza potrzeba perfekcji oznacza również, że myślimy z wyprzedzeniem: Jak możemy sprawić, by jutrzejsza praca była dla Ciebie jeszcze łatwiejsza i bardziej wydajna? Lub jakie rozwiązanie szlifierskie możemy Ci zaoferować dla nowych obszarów zastosowań, materiałów itp.? Dlatego regularnie wprowadzamy innowacyjne produkty, które są zupełnie nowe na skalę światową.

Przede wszystkim jednak dążymy do perfekcji, tworząc harmonijne relacje z naszymi klientami. Osobisty kontakt, lojalność i krótkie linie komunikacji. Bądźmy ze sobą w kontakcie.

To jest siła Kovaxa. To nasza Historia Doskonałości!

# 45

krajów

## Rodzina Kovax

Jedną z podstawowych zasad kultury japońskiej jest lojalność. Stosowali to już japońscy wojownicy samurajowie. Kovax jest również silnym zwolennikiem: we wszystkich naszych relacjach dążymy do długoterminowej współpracy, opartej na wzajemnym szacunku i zaufaniu.

Tymczasem nasza sieć partnerska obejmuje 45 krajów. Wspólnie współpracujemy, dzielimy się wiedzą, a nasi partnerzy wzajemnie szanują swoje rynki. W ten sposób tworzymy nowe możliwości biznesowe, zwiększamy wzajemny sukces i realizujemy ciągłość. Stabilna przyszłość, szczególnie w zmieniających się warunkach rynkowych.

Razem jesteśmy silni i potrafimy sprostać każdemu wyzwaniu. Jesteśmy rodziną Kovaxa!



## IKONY

Odkryj za pomocą ikon odpowiednie rozwiązania Kovax dla każdej aplikacji. Na pierwszy rzut oka widać, które produkty są odpowiednie dla poszczególnych aplikacji.

### ZASTOSOWANIE

-  SZLIFOWANIE METALU
-  USUWANIE STARYCH POWŁOK
-  SZLIFOWANIE SZPACHLÓWKI
-  SZLIFOWANIE PODKŁADU
-  CIENIOWANIE
-  USUWANIE NIEDOSKONAŁOŚCI
-  PRZYGOTOWANIE POD POLEROWANIE
-  WODOODPORNY

### PORADY

-  PORADY PRODUKTOWE
-  PORADY PRAKTYCZNE

### PRZYCZEPNOŚĆ

-  NA RZEP
-  SAMOPRZYLEPNE


6

## ODKRYJ

Nowe produkty	6
Główne produkty	12

16

## SZLIFOWANIE MECHANICZNE

Maxcut	16
Tri-Pro	18
Premium	20
 Maxfilm	22
Magic Disc	24

25

## SZLIFOWANIE RĘCZNE

Maxcut	25
Maxfilm	26
Kofle-X	28
Papiery na gąbce foam-x	28
Highflex	29
Doubleflex	29
Gąbka Ścierna Czterostronna	29
Wstęgi	30
Wodoodporny	31



32

## SUPER ASSILEX

Krażki Super Assilex	32
Podkładki Super Assilex	33
Wstęgi Super Assilex I akcesoria	34






38

## PRZYGOTOWANIE POD POLEROWANIE

Yellow Film	38
Tolecut	40
Tolex	42
Buflex Dry	44
Buflex Wet	46
Assilex Stick-On I akcesoria	47
 Buflex Shine	48
Polerowanie	50
 Pielęgnacja karoserii	52

54

## ELEKTRONARZĘDZIA & INNE

Elektronarzędzia	54
 ProMa-X	56
 EMa-X	60
 ChargeMa-X	61
 Tarcze & Adaptery	62
Przekładki	67
 Akcesoria	68
Ściernice	70
Wózek Warsztatowy Pro-Mate	72
Tolekit	75
Pro-Xpose	75

## ODKRYJ NASZE NOWE URZĄDZENIA:

MOC  
NARZĘDZI

EMA-X 150/6  
SZLIFIEKA ELEKTRYCZNA ORBITALNA  
910-0900 | Strona 60



EMA-X 125/15  
POLERKA ELEKTRYCZNA ORBITALNA  
910-0710 | Strona 60



CHARGEMA-X 125/15  
POLERKA ORBITALNA AKUMULATOROWA  
910-0720 | Strona 61



CHARGEMA-X 150  
POLERKA ROTACYJNA AKUMULATOROWA  
910-0740 | Strona 61



CHARGEMA-X 75  
POLERKA ROTACYJNA  
AKUMULATOROWA  
910-0730 | Strona 61



ODSYSACZ PYŁÓW PLUS KLASA M  
910-8350 | Strona 58  
910-8360 | Strona 58



ODSYSACZ PYŁÓW PLUS KLASA L  
910-8450 | Strona 58  
910-8460 | Strona 58





# ODKRYJ NASZ NOWY SYSTEM POLERSKI:

## NAJSZYBSZA DROGA DO NAJLEPSZEGO WYKOŃCZENIA



**ŚRODEK CZYSZCZĄCY**  
858-8100 | Strona 48



**POMARAŃCZOWA ŚCIERKA Z MIKROFIBRY**  
851-4163 | Strona 68



**BUFLEX SHINE PREMIUM PASTA POLERSKA ŚCIERNA**  
858-2100 | Strona 48



**BUFLEX SHINE GĄBKA POMARAŃCZOWA 150MM** 858-7410  
**BUFLEX SHINE GĄBKA POMARAŃCZOWA 125MM** 858-7420  
**BUFLEX SHINE GĄBKA POMARAŃCZOWA 125MM** 858-7450  
**BUFLEX SHINE GĄBKA POMARAŃCZOWA 75MM** 858-7430  
**ŚREDNIO-TWARDA** | Strona 49



**BUFLEX SHINE ULTRAFINE PERFORMING PASTA POLERSKA WYKAŃCZAJĄCA**  
858-2200 | Strona 48



**BUFLEX SHINE GĄBKA CZARNA 150MM** 858-7510  
**BUFLEX SHINE GĄBKA CZARNA 125MM** 858-7520  
**BUFLEX SHINE GĄBKA CZARNA 125MM** 858-7550  
**BUFLEX SHINE GĄBKA CZARNA 75MM** 858-7530  
**FINE** | Strona 49



**BUFLEX SHINE ULTIMATE PASTA NABŁYSZCZAJĄCA I ZABEZPICZAJĄCA**  
858-2300 | Strona 48



**BUFLEX SHINE GĄBKA CZARNA 150MM** 858-7210  
**BUFLEX SHINE GĄBKA CZARNA 125MM** 858-7215  
**BUFLEX SHINE GĄBKA CZARNA 75MM** 858-7220  
**BUFLEX SHINE GĄBKA CZARNA RĘCZNA** 858-7310  
**ULTRAFINE** | Strona 49

# ODKRYJ NASZĄ NOWĄ LINIĘ PIELĘGNACJI SAMOCHODÓW:



NANO ARMOR 5 LAT ZESTAW   STRONA 52		832-1200
POWŁOKA BAZOWA		832-1130
BLUE NANO		832-1120
RED NANO		832-1110
NANO WZMACNIACZ		823-1310
POMARAŃCZOWA ŚCIERKA Z MIKROFIBRY		851-4163
APLIKATOR NANO		832-1280
SZMATKA NANO		832-1290



NANO ARMOR 2 LATA ZESTAW   STRONA 52		832-1100
BLUE NANO		832-1120
RED NANO		832-1110
APLIKATOR NANO		832-1280
SZMATKA NANO		832-1290



NANO ARMOR 6 MIESIĘCY ZESTAW   STRONA 52		823-1300
NANO WZMACNIACZ		823-1310
POMARAŃCZOWA ŚCIERKA Z MIKROFIBRY		851-4163



PREPARATION ZESTAW   STRONA 52		823-1800
SPRAY PRZYGOTOWUJĄCY		823-1820
SPRAY CZYSZCZĄCY		823-1810
POMARAŃCZOWA ŚCIERKA Z MIKROFIBRY		851-4163




PREPARAT PRZECIWMGIELNY   STRONA 53		823-1600
PRZECIWMGIELNY		823-1610
POMARAŃCZOWA ŚCIERKA Z MIKROFIBRY		851-4163
ŚCIERECZKA HITEX		858-8230



GLINKA CZYSZCZĄCA NIEBIESKA  
858-8300 | Strona 53



## WSZYSTKO DLA LEPSZEJ PIELĘGNACJI SAMOCHODU




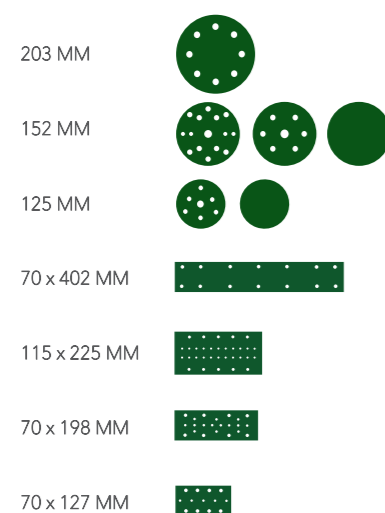
**MAXCUT**  
P60 - P180

NUMER 1 DO SZLIFOWANIA  
TWARDEJ SZPACHLÓWKI I METALU.



**ZALETY MAXCUT**

Produkty Maxcut posiadają specjalnie utwardzane ziarna tlenku aluminium, o twardości 9,8 w skali twardości Mohsa. W porównaniu do najtwardszego minerału - diamentu o twardości 10 - jest jednym z najtwardszych istniejących minerałów, a tym samym idealnie nadaje się do ekstremalnie trudnego szlifowania. Otwarta struktura nasypu całkowicie zapobiega zapychaniu się.



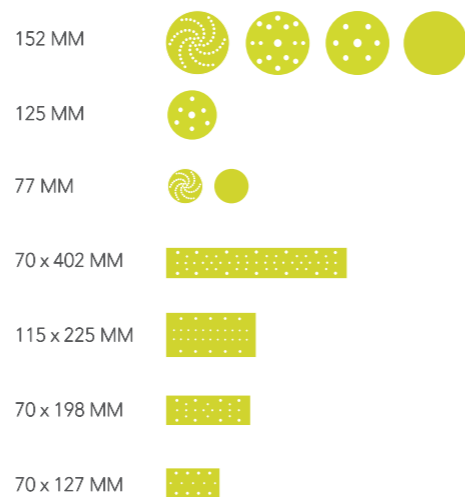
**MAXFILM**  
P80 - P600

MAXFILM ZAPEWNIĄ MAKSYMALNĄ ŻYWOTNOŚĆ PODCZAS CAŁEGO PROCESU SZLIFOWANIA, OD SZLIFOWANIA CZYSTEGO METALU PO SZLIFOWANIE PODKLADU.



**ZALETY MAXFILM**

Specjalny nośnik wykorzystywany w Maxfilm zapewnia jeszcze bliższy kontakt z powierzchnią szlifowaną oraz zapobiega wbijaniu się ziaren do nośnika. Nośnik ten w połączeniu z podwójną powłoką przeciw zapychaniu się daje niezwykle długą żywotność krążka Maxfilm. Informacja o gradacji w górnej części krążka zapewnia maksymalne ułatwienie użytkowania.




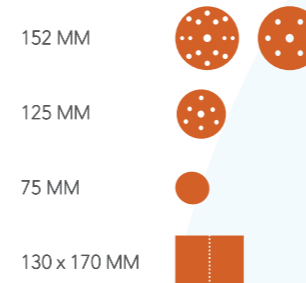
**SUPER ASSILEX**  
K240 - K1500

UNIKALNY SYSTEM SZLIFOWANIA NA SUCHO, RÓWNOMIERNOŚĆ I ELASTYCZNOŚĆ, KTÓRA ZADZIWIĄ.



**ZALETY SUPER ASSILEX**

Innowacyjny nośnik lateksowy i unikalna struktura ziarna powodują wyjątkowo równomierne i płytkie rysy. Produkty Super Assilex wspierają Cię podczas codziennych prac szlifierskich dzięki doskonałej wydajności i szybkości cięcia. Skutkuje to większą wydajnością. Super Assilex zapobiega potencjalnym problemom w pozostałej części procesu szlifowania.




**MAGIC DISC**  
320 - 500

SPECJALNIE OPRACOWANY KRĄŻEK ŚCIERNY DO SZLIFOWANIA KATAFOREZY I BARDZO TWARDEGO MATOWEGO LAKIERU BEZBARWNEGO



**ZALETY MAGIC DISC**


Magic Disc wraz z jego nośnikiem, nowo opracowanymi ziarnami diamentu oraz nową generacją 2.0 powłoki antyzapychającej ma niewiarygodną trwałość szlifowania twardych powłok. Pomimo wysokiej agresywności zostawia niezwykle jednolite zarysowania.



UŻYWAJ PUDRU KONTROLNEGO W SPRAYU LUB PUDRU KONTROLNEGO PODCZAS SZLIFOWANIA SZPACHLÓWKI I PODKLADU.  
Strona 68

UŻYWAJ OBROTÓW 5 LUB 6 MM DLA WSZYSTKICH NASZYCH PRODUKTÓW.





## YELLOW FILM


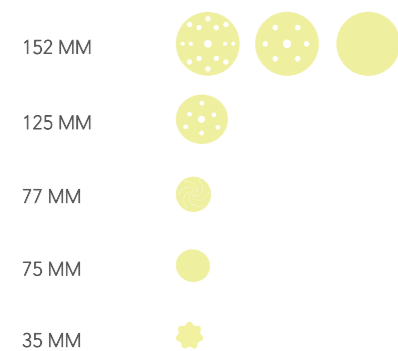
P800 - P2000

ROZWIĄZANIE NUMER 1 DO STREF ODKURZU, Z GWARANCJĄ NA DOSKONAŁE I NIEMIDOCZNE PRZEJŚCIE OD STAREJ DO NOWEJ POWŁOKI LAKIERU BEZBARWNEGO.



### ZALETY YELLOW FILM

Folia w połączeniu z powłoką przeciw przegrzewaniu pozwala na chłodny proces szlifowania. W rezultacie miejsca przegrzania mogą zostać ograniczone do minimum, a ryzyko głębokich zarysowań jest znacznie zmniejszone. Yellow Film jest idealny do szlifowania warstwy wierzchniej, usuwania niedoskonałości i usuwania struktury skórki pomarańczy. Główne rynki Yellow Film to sektor motoryzacyjny, a także rynek drzewny.



## TOLE CUT



K800 - K3000

MISTRZ ŚWIATA W USUWANIU NIEDOSKONAŁOŚCI NA SUCHO.



### ZALETY TOLE CUT

Tolecut to system szlifierski na sucho. Bez wykorzystania wody zawsze możliwe jest zobaczenie, w jakim stopniu niedoskonałości zostały usunięte. Dzięki stałej kontroli ryzyko przetarcia lakieru powierzchniowego jest ograniczone do minimum. Tolecut jest unikalny w swojej sile tnącej, a dzięki swojej elastyczności, w połączeniu z tolecard, można go stosować do powierzchni wklęsłych i wypukłych. Łatwość użycia sprawia, że Tolecut jest produktem obowiązkowym dla każdego profesjonalisty zajmującego się wtrąceniami.



## BUFLEX DRY

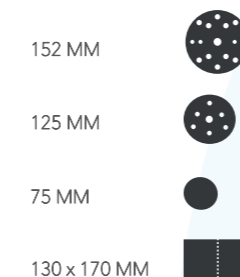
K2000 - K3000

NAJDROBNIJSZY MATERIAŁ ŚCIERNY REDUKUJĄCY CZAS POLEROWANIA DO MINIMUM.




### ZALETY BUFLEX DRY

Niezwykle elastyczna, innowacyjna lateksowa powłoka o unikalnej strukturze ziaren zapewnia ekstremalnie jednolite szlifowanie. Specjalnie opracowany rzepek zapewnia bezpieczeństwo procesu i zapobiega zarysowaniom spowodowanym twardością rzepek. Buflex nie zmienia struktury lakieru.




## KRAŻKI NA RZEP MAXCUT 203 MM - 8 OTWORÓW

Nr kat.	Gradacja	Zastosowanie	Opakowanie	Karton
583-0060	P60		50	300
583-0080	P80		50	300
583-0120	P120		50	300




## KRAŻKI NA RZEP MAXCUT 125 MM - 7 OTWORÓW

Nr kat.	Gradacja	Zastosowanie	Opakowanie	Karton
553-0080	P80		50	400
553-0120	P120		50	400




## KRAŻKI NA RZEP MAXCUT 152 MM - 15 OTWORÓW

Nr kat.	Gradacja	Zastosowanie	Opakowanie	Karton
569-0060	P60		50	400
569-0080	P80		50	400
569-0120	P120		50	400
569-0180	P180		50	600



## KRAŻKI NA RZEP MAXCUT 125 MM - BEZ OTWORÓW


Nr kat.	Gradacja	Zastosowanie	Opakowanie	Karton
552-0060	P60		50	400
552-0080	P80		50	400
552-0120	P120		50	400
552-0180	P180		50	600



GRADACJE P60 I P80 SĄ ODPOWIEDNIE DO SZLIFOWANIA SPAWÓW I ZŁĄCZEŃ.


## KRAŻKI NA RZEP MAXCUT 152 MM - 7 OTWORÓW

Nr kat.	Gradacja	Zastosowanie	Opakowanie	Karton
563-0060	P60		50	400
563-0080	P80		50	400
563-0120	P120		50	400
563-0180	P180		50	600




## KRAŻKI NA RZEP MAXCUT 152 MM - BEZ OTWORÓW

Nr kat.	Gradacja	Zastosowanie	Opakowanie	Karton
562-0060	P60		50	400
562-0080	P80		50	400
562-0120	P120		50	400
562-0180	P180		50	600



GRADACJE P60 I P80 SĄ ODPOWIEDNIE DO SZLIFOWANIA SPAWÓW I ZŁĄCZEŃ.


UŻYWAJ MAXCUT Z NISKĄ PRĘDKOŚCIĄ SZLIFIERKI W CELU UZYSKANIA MAKSYMALNEJ WYDAJNOŚCI. IDEALNY DO USUWANIA STARYCH POWŁOK, CZYSTEGO METALU I TWARDEGO DREWNA TAKIEGO JAK BUK I ORZECH.



# TRI-PRO

## KRAŻKI NA RZEP TRI-PRO 152 MM - 15 OTWORÓW

Nr kat.	Gradacja	Zastosowanie	Opakowanie	Karton
527-0040	P40		50	600
527-0060	P60		100	800
527-0080	P80		100	800
527-0100	P100		100	800
527-0120	P120		100	1200
527-0150	P150		100	1200
527-0180	P180		100	1200
527-0220	P220		100	1200
527-0240	P240		100	1200
527-0280	P280		100	1200
527-0320	P320		100	1200
527-0360	P360		100	1200
527-0400	P400		100	1200
527-0500	P500		100	1200
527-0600	P600		100	1200



## KRAŻKI NA RZEP TRI-PRO 152 MM - BEZ OTWORÓW

Nr kat.	Gradacja	Zastosowanie	Opakowanie	Karton
525-0060	P60		100	800
525-0080	P80		100	800
525-0100	P100		100	800
525-0120	P120		100	1200
525-0150	P150		100	1200
525-0180	P180		100	1200
525-0220	P220		100	1200
525-0240	P240		100	1200
525-0280	P280		100	1200
525-0320	P320		100	1200
525-0360	P360		100	1200
525-0400	P400		100	1200
525-0500	P500		100	1200
525-0600	P600		100	1200




  
**UŻYWAJ PUDRU KONTROLNEGO W SPRAYU LUB PUDRU KONTROLNEGO PODCZAS SZLIFOWANIA SZPACHLÓWKI I PODKŁADU.**  
 Strona 68



## KRAŻKI NA RZEP TRI-PRO 125 MM - 8 OTWORÓW

Nr kat.	Gradacja	Zastosowanie	Opakowanie	Karton
557-0060	P60		100	800
557-0080	P80		100	800
557-0100	P100		100	800
557-0120	P120		100	1200
557-0150	P150		100	1200
557-0180	P180		100	1200
557-0220	P220		100	1200
557-0240	P240		100	1200
557-0280	P280		100	1200
557-0320	P320		100	1200
557-0360	P360		100	1200
557-0400	P400		100	1200
557-0500	P500		100	1200
557-0600	P600		100	1200




 STOSOWAĆ W KOMBINACJI Z TARCZĄ 885-0169 ORAZ GDY JEST TAKA POTRZEBA Z PRZEKŁADKĄ 885-0712.


## KRAŻKI NA RZEP TRI-PRO 125 MM - BEZ OTWORÓW

Nr kat.	Gradacja	Zastosowanie	Opakowanie	Karton
514-0060	P60		100	800
514-0080	P80		100	800
514-0100	P100		100	800
514-0120	P120		100	1200
514-0150	P150		100	1200
514-0180	P180		100	1200
514-0220	P220		100	1200
514-0240	P240		100	1200
514-0280	P280		100	1200
514-0320	P320		100	1200
514-0360	P360		100	1200
514-0400	P400		100	1200
514-0500	P500		100	1200
514-0600	P600		100	1200



 STOSOWAĆ W KOMBINACJI Z TARCZĄ 885-0169 ORAZ GDY JEST TAKA POTRZEBA Z PRZEKŁADKĄ 885-0712.

## TARCZA TRI-PRO 125 MM - 8 OTWORÓW



Nr kat.	Rodzaj gwintu	Opakowanie
885-0169	5/16"	1

## PRZEKŁADKA TRI-PRO 125 MM - 8 OTWORÓW



Nr kat.	Opakowanie
885-0712	2

# PREMIUM

## KRAŻKI NA RZEP PREMIUM 203 MM - 8 OTWORÓW




Nr kat.	Gradacja	Zastosowanie	Opakowanie	Karton
786-0180	P180		50	300
786-0240	P240		50	300
786-0320	P320		50	300

## KRAŻKI NA RZEP PREMIUM 152 MM - 15 OTWORÓW

Nr kat.	Gradacja	Zastosowanie	Opakowanie	Karton
568-0060	P60		50	400
568-0080	P80		50	400
568-0120	P120		50	400
568-0150	P150		50	600
568-0180	P180		50	600
568-0220	P220		50	600
568-0240	P240		50	600
568-0280	P280		50	600
568-0320	P320		50	600
568-0360	P360		50	600
568-0400	P400		50	600
568-0500	P500		50	600
568-0600	P600		50	600

## KRAŻKI NA RZEP PREMIUM 152 MM - 7 OTWORÓW

Nr kat.	Gradacja	Zastosowanie	Opakowanie	Karton
566-0060	P60		50	400
566-0080	P80		50	400
566-0120	P120		50	400
566-0150	P150		50	600
566-0180	P180		50	600
566-0220	P220		50	600
566-0240	P240		50	600
566-0280	P280		50	600
566-0320	P320		50	600
566-0360	P360		50	600
566-0400	P400		50	600
566-0500	P500		50	600
566-0600	P600		50	600



## KRAŻKI NA RZEP PREMIUM 152 MM - BEZ OTWORÓW

Nr kat.	Gradacja	Zastosowanie	Opakowanie	Karton
565-0080	P80		50	400
565-0120	P120		50	400
565-0180	P180		50	600
565-0220	P220		50	600
565-0240	P240		50	600
565-0320	P320		50	600
565-0400	P400		50	600
565-0500	P500		50	600
565-0600	P600		50	600


## KRAŻKI NA RZEP PREMIUM 75 MM - BEZ OTWORÓW

Nr kat.	Gradacja	Zastosowanie	Opakowanie	Karton
730-0060	P60		50	1800
730-0080	P80 *		50	1800
730-0120	P120 *		50	1800
730-0150	P150 *		50	1800
730-0180	P180 *		50	1800
730-0220	P220 *		50	1800
730-0240	P240 *		50	1800
730-0280	P280 *		50	1800
730-0320	P320 *		50	1800
730-0400	P400 *		50	1800
730-0500	P500 *		50	1800
730-0600	P600 *		50	1800


\*GDY TYLKO SKOŃCZA SIĘ ZAPASY W MAGAZYNIE, ZASTĄPI JE SERIA 77 MM MAXFILM.

**KRAŻKI NA RZEP MAXFILM  
152 MM - WIELOOTWOROWE**

Nr kat.	Gradacja	Zastosowanie	Opakowanie	Karton
523-9080	P80		50	600
523-9120	P120		50	600
523-9150	P150		50	600
523-9180	P180		50	600
523-9220	P220		50	600
523-9240	P240		50	600
523-9280	P280		50	600
523-9320	P320		50	600
523-9360	P360		50	600
523-9400	P400		50	600
523-9500	P500		50	600
523-9600	P600		50	600


**KRAŻKI NA RZEP MAXFILM  
152 MM - 15 OTWORÓW**


Nr kat.	Gradacja	Zastosowanie	Opakowanie	Karton
523-0080	P80		50	600
523-0120	P120		50	600
523-0150	P150		50	600
523-0180	P180		50	600
523-0220	P220		50	600
523-0240	P240		50	600
523-0280	P280		50	600
523-0320	P320		50	600
523-0360	P360		50	600
523-0400	P400		50	600
523-0500	P500		50	600
523-0600	P600		50	600


**KRAŻKI NA RZEP MAXFILM  
152 MM - BEZ OTWORÓW**

Nr kat.	Gradacja	Zastosowanie	Opakowanie	Karton
520-0080	P80		50	600
520-0120	P120		50	600
520-0150	P150		50	600
520-0180	P180		50	600
520-0220	P220		50	600
520-0240	P240		50	600
520-0280	P280		50	600
520-0320	P320		50	600
520-0360	P360		50	600
520-0400	P400		50	600
520-0500	P500		50	600
520-0600	P600		50	600


**KRAŻKI NA RZEP MAXFILM  
152 MM - 7 OTWORÓW**


Nr kat.	Gradacja	Zastosowanie	Opakowanie	Karton
521-0120	P120		50	600
521-0150	P150		50	600
521-0180	P180		50	600
521-0220	P220		50	600
521-0240	P240		50	600
521-0280	P280		50	600
521-0320	P320		50	600
521-0360	P360		50	600
521-0400	P400		50	600
521-0500	P500		50	600
521-0600	P600		50	600


**KRAŻKI NA RZEP MAXFILM  
125 MM - 7 OTWORÓW**

Nr kat.	Gradacja	Zastosowanie	Opakowanie	Karton
513-0120	P120		50	600
513-0150	P150		50	600
513-0180	P180		50	600
513-0220	P220		50	600
513-0240	P240		50	600
513-0320	P320		50	600
513-0400	P400		50	600
513-0500	P500		50	600
513-0600	P600		50	600


**KRAŻKI NA RZEP MAXFILM  
77 MM - WIELOOTWOROWE**

Nr kat.	Gradacja	Zastosowanie	Opakowanie	Karton
523-8080	P80		50	1800
523-8100	P100		50	1800
523-8120	P120		50	1800
523-8150	P150		50	1800
523-8180	P180		50	1800
523-8220	P220		50	1800
523-8240	P240		50	1800
523-8280	P280		50	1800
523-8320	P320		50	1800
523-8360	P360		50	1800
523-8400	P400		50	1800
523-8500	P500		50	1800
523-8600	P600		50	1800



## KRAŻKI NA RZEP MAXFILM 77 MM - BEZ OTWORÓW

Nr kat.	Gradacja	Zastosowanie	Opakowanie	Karton
520-8080	P80		50	1800
520-8100	P100		50	1800
520-8120	P120		50	1800
520-8150	P150		50	1800
520-8180	P180		50	1800
520-8220	P220		50	1800
520-8240	P240		50	1800
520-8280	P280		50	1800
520-8320	P320		50	1800
520-8360	P360		50	1800
520-8400	P400		50	1800
520-8500	P500		50	1800
520-8600	P600		50	1800

DOSTĘPNE W Q2. W PRZYPADKU GRADACJI P60 ZALECAMY PREMIUM SUPER TACK 75 MM (STRONA 21).



## MAGIC DISC

### KRAŻKI NA RZEP MAGIC DISC 152 MM - 15 OTWORÓW

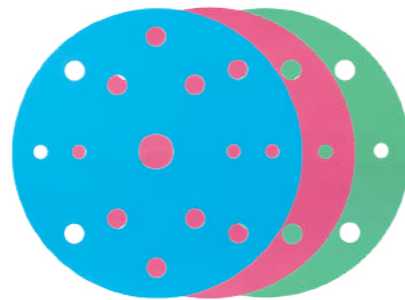
Nr kat.	Gradacja	Zastosowanie	Opakowanie	Karton
528-0320	320		10	200
528-0400	400		10	200
528-0500	500		10	200



UŻYJ MAGIC DISC 320 I 400, ABY ZMATOWIĆ POWIERZCHNIĘ POKRYTĄ KATAFOREZĄ. UŻYJ MAGIC DISC 500 DO ZMATOWIENIA MATOWYCH LAKIERÓW BEZBARWNYCH ORAZ ANTISCRATCH PRZED PONOWNYM LAKIEROWANIEM.



UŻYJ KOMBINACJI Z TWARDĄ PRZEKŁADKĄ (971-0057) (STRONA 33) DLA ŁATWIEJSZEGO STOSOWANIA NA ELEMENTACH WYPUKŁYCH I WKŁĘŚLYCH.



## MAXCUT

### WSTĘGI NA RZEP MAXCUT 70 X 198 MM - WIELOOTWOROWE

Nr kat.	Gradacja	Zastosowanie	Opakowanie	Karton
704-0060	P60		50	1200
704-0080	P80		50	1200
704-0120	P120		50	1200
704-0180	P180		50	1200

### WSTĘGI NA RZEP MAXCUT 70 X 402 MM - 14 OTWORÓW

Nr kat.	Gradacja	Zastosowanie	Opakowanie	Karton
799-9060	P60		50	800
799-9080	P80		50	800
799-9120	P120		50	800
799-9180	P180		50	800

### WSTĘGI NA RZEP MAXCUT 115 X 230 MM - WIELOOTWOROWE



Nr kat.	Gradacja	Zastosowanie	Opakowanie	Karton
708-0060	P60		50	500
708-0080	P80		50	500
708-0120	P120		50	500
708-0180	P180		50	500

### WSTĘGI NA RZEP MAXCUT 70 X 126 MM - WIELOOTWOROWE

Nr kat.	Gradacja	Zastosowanie	Opakowanie	Karton
702-0060	P60		50	1800
702-0080	P80		50	1800
702-0120	P120		50	1800
702-0180	P180		50	1800




SZLIFUJ UKOŚNIE, ABY UNIKNĄĆ GŁĘBOKICH ZARYSOWAŃ. ZOBACZ STRONĘ 70 ZE WSZYSTKIMI NASZYMİ ŚCIERNICAMI PŁASKIMI.



# MAXFILM

## WSTĘGI NA RZEP MAXFILM 70 X 198 MM - WIELOOTWOROWE

Nr kat.	Gradacja	Zastosowanie	Opakowanie	Karton
703-0080	P80		50	1600
703-0120	P120		50	1600
703-0180	P180		50	1600
703-0240	P240		50	1600
703-0320	P320		50	1600
703-0400	P400		50	1600




## WSTĘGI NA RZEP MAXFILM 70 X 402 MM - WIELOOTWOROWE

Nr kat.	Gradacja	Zastosowanie	Opakowanie	Karton
705-0080	P80		50	800
705-0120	P120		50	800
705-0180	P180		50	800
705-0240	P240		50	800
705-0320	P320		50	800
705-0400	P400		50	800




## WSTĘGI NA RZEP MAXFILM 115 X 230 MM - WIELOOTWOROWE

Nr kat.	Gradacja	Zastosowanie	Opakowanie	Karton
707-0080	P80		50	1000
707-0120	P120		50	1000
707-0180	P180		50	1000
707-0240	P240		50	1000
707-0320	P320		50	1000
707-0400	P400		50	1000



## WSTĘGI NA RZEP MAXFILM 70 X 126 MM - WIELOOTWOROWE

Nr kat.	Gradacja	Zastosowanie	Opakowanie	Karton
7010080	P80		50	2400
7010120	P120		50	2400
7010180	P180		50	2400
7010240	P240		50	2400
7010320	P320		50	2400
7010400	P400		50	2400



## WŁÓKNINA ŚCIERNA KOFLE-X SLIM 115 X 230 MM

Nr kat.	Gradacja	Zastosowanie	Opakowanie
900-7950	Czerwony	Bardzo Drobna	25
900-7951	Szary	Ultra Drobna	25

ELASTYCZNY MATERIAŁ DO TRUDNO DOSTĘPNYCH MIEJSC. ALTERNATYWA DLA SUPER ASSILEX.

UŻYWAJ DROBNEJ PASTY MATUJĄCEJ (852-0260) DLA SZYBSZEGO I ŁATWIEJSZEGO CZYSZCZENIA.

EKONOMICZNY WYBÓR



## WŁÓKNINA ŚCIERNA KOFLE-X PERFORMANCE 115 X 230 MM

Nr kat.	Gradacja	Zastosowanie	Opakowanie
900-7952	Czerwony	Bardzo Drobna	20
900-7953	Szary	Ultra Drobna	20

GRUBSZA I BARDZIEJ AGRESYWNA. UŻYJ DROBNĄ PASTĘ MATUJĄCĄ (852-0260) DLA SZYBSZEGO I ŁATWIEJSZEGO MATOWIENIA.

ALTERNATYWA DLA SUPER ASSILEX

EKONOMICZNY WYBÓR



## WŁÓKNINA ŚCIERNA NA ROLI 115 MM X 10 M

Nr kat.	Gradacja	Zastosowanie	Opakowanie
900-7954	Czerwony	Bardzo Drobna	1
900-7955	Szary	Ultra Drobna	1

ALTERNATYWA DLA SUPER ASSILEX.

UŻYWAJ DROBNEJ PASTY MATUJĄCEJ (852-0260) DLA SZYBSZEGO I ŁATWIEJSZEGO CZYSZCZENIA.

EKONOMICZNY WYBÓR



## DROBNA PASTA MATUJĄCA - WODNA 1 L

Nr kat.
852-0260

POŁĄCZENIE PASTY MATUJĄCEJ I KOFLE-X ZAPEWNIĄ RÓWNOMIERNE SZLIFOWANIE I POZWALA NA ZNACZĄCE ZMNIĘSZENIE PRESJI PODCZAS SZLIFOWANIA.



## ROLKI FOAM-X 115 MM X 25 M

Nr kat.	Gradacja	Zastosowanie	Opakowanie
KFX-0180	P180		1
KFX-0240	P240		1
KFX-0320	P320		1
KFX-0400	P400		1
KFX-0500	P500		1
KFX-0600	P600		1
KFX-0800	P800		1

ALTERNATYWA DLA SUPER ASSILEX.

EKONOMICZNY WYBÓR



## GĄBKI HIGHFLEX 115 X 140 X 6 MM

Nr kat.	Gradacja	Zastosowanie	Opakowanie
HFX-MEDIUM-20	Średnia		20
HFX-FINE-20	Fine		20
HFX-SUPERFINE-20	Super Fine		20
HFX-ULTRAFINE-20	Ultra Drobna		20
HFX-MICROFINE-20	Micro Fine		20

ALTERNATYWA DLA SUPER ASSILEX.

EKONOMICZNY WYBÓR



20x

## GĄBKI HIGHFLEX 115 X 140 X 6 MM

Nr kat.	Gradacja	Zastosowanie	Opakowanie
HFX-MEDIUM	Średnia		100
HFX-FINE	Fine		100
HFX-SUPERFINE	Super Fine		100
HFX-ULTRAFINE	Ultra Drobna		100
HFX-MICROFINE	Micro Fine		100

ALTERNATYWA DLA SUPER ASSILEX.

EKONOMICZNY WYBÓR




100x

## GĄBKA ŚCIERNA DWUSTRONNA MIĘKKA 123 X 98 X 13 MM

Nr kat.	Gradacja	Zastosowanie	Opakowanie
901-0010	SZARA Średnia		100
901-0020	CZERWONA Fine		100
901-0030	NIEBIESKA Super Fine		100
901-0040	ZIELONA Ultra Drobna		100
901-0050	BEŻOWA Micro Fine		100

DZIĘKI ELASTYCZNEJ PIANCIE POLIURETANOWEJ DOUBLEFLEX ŁATWO DOPASOWUJE SIĘ DO KONTURÓW POWIERZCHNI.

EKONOMICZNY WYBÓR



## KOSTKA ŚCIERNA CZTEROSTRONNA 100 X 68 X 25 MM

Nr kat.	Gradacja	Zastosowanie	Opakowanie
902-0010	Średnia		250
902-0020	Fine		250
902-0030	Super Fine		250
902-0040	Ultra Drobna		250

IDEALNE DO OBRÓBKI DREWNA. UMOŻLIWIA SZLIFOWANIE NAROŻNIKÓW, KRAWĘDZI I KĄTÓW PROSTYCH.

EKONOMICZNY WYBÓR





## KOSTKA ŚCIERNA CZTEROSTRONNA SKOŚNA 115 X 90 X 68 X 25 MM

Nr kat.	Gradacja	Zastosowanie	Opakowanie
902-0015	ŚREDNIA		100
902-0025	Fine		100
902-0035	Super Fine		100
902-0045	Ultra Fine		100




IDEALNY DO OBRÓBKI DREWNA. UMOŻLIWIA SZLIFOWANIE POD KĄTEM PROSTYM, W PRZYPADKU SZLIFOWANIA TYLKO JEDNEJ STRONY



EKONOMICZNY WYBÓR

## WSTĘGI 115 X 280 MM

Nr kat.	Gradacja	Zastosowanie	Opakowanie	Karton
220-0040	P40		100	800
221-0060	P60		100	800
221-0080	P80		100	1000
221-0100	P100		100	1000
221-0120	P120		100	1000
224-0150	P150		100	2000
224-0180	P180		100	2000
224-0220	P220		100	2000
224-0240	P240		100	2000
224-0280	P280		100	2000
224-0320	P320		100	2000
224-0360	P360		100	2000
224-0400	P400		100	2000



## ARKUSZ WODOODPORNY CZARNY - WĘGLIK SILIKONU 230 X 280 MM

Nr kat.	Gradacja	Zastosowanie	Opakowanie	Karton
101-0060	P60		50	500
101-0080	P80		50	500
101-0100	P100		50	500
101-0120	P120		50	500
102-0150	P150		50	1000
102-0180	P180		50	1000
102-0220	P220		50	1000
102-0240	P240		50	1000
102-0280	P280		50	1000
102-0320	P320		50	1000
102-0360	P360		50	1000
102-0400	P400		50	1000
102-0500	P500		50	1000
102-0600	P600		50	1000
102-0800	P800		50	1000
102-1000	P1000		50	1000
102-1200	P1200		50	1000
102-1500	P1500		50	1000
102-2000	P2000		50	1000



MOGĄ BYĆ STOSOWANE Z KOSTKĄ RĘCZNĄ (971-0001).

## ARKUSZ WODOODPORNY BRĄZOWY - TLENEK ALUMINIUM 230 X 280 MM

Nr kat.	Gradacja	Zastosowanie	Opakowanie	Karton
105-0180	P180		50	1000
105-0220	P220		50	1000
105-0240	P240		50	1000
105-0280	P280		50	1000
105-0320	P320		50	1000
105-0400	P400		50	1000
105-0600	P600		50	1000
105-0800	P800		50	1000
105-1000	P1000		50	1000
105-1200	P1200		50	1000



MOGĄ BYĆ STOSOWANE Z KOSTKĄ RĘCZNĄ (971-0001).

## CANDYBLOCK 140 X 70 MM & 45 X 70 MM


Nr kat.
971-0001



# KRAŻKI NA RZEP SUPER ASSILEX

## KRAŻKI NA RZEP SUPER ASSILEX 152 MM - 15 OTWORÓW

Nr kat.	Gradacja	Zastosowanie	Opakowanie	Karton
193-2537	K240*		25	1000
193-2535	K320*		25	1000
193-1575	K360*		25	1000
193-2533	K400*		25	1000
193-2532	K500*		25	1000
193-1578	K600*		25	1000
193-1579	K800*		25	1000
193-2527	K1000*		25	1000
193-1580	K1200*		25	1000
193-2525	K1500		25	1000




\*ALTERNATYWY EKONOMICZNE DLA ZACIERANIA I SZLIFOWANIA NA STRONIE 28 & 29.



KORZYSTAĆ WYŁĄCZNIE Z PRZEKŁADKĄ Z MIKRO RZEPEM. UŻYJ PRZEKŁADKI **971-0057** (TWARDEJ) W CELU WYRÓWNIANIA POWIERZCHNI I ZWIĘKSZENIA AGRESYWNOŚCI ORAZ PRZEKŁADKI **971-0091** (MIĘKKIEJ) DO POWIERZCHNI ZAKRZYWIONYCH I ZWIĘKSZENIU RÓWNOMIERNOŚCI.

## KRAŻKI NA RZEP SUPER ASSILEX 152 MM - 7 OTWORÓW


Nr kat.	Gradacja	Zastosowanie	Opakowanie	Karton
193-1538	K600*		25	1000
193-1539	K800*		25	1000
193-1540	K1200*		25	1000



KORZYSTAĆ WYŁĄCZNIE Z PRZEKŁADKĄ Z MIKRO RZEPEM. UŻYJ PRZEKŁADKI **971-0049** (TWARDEJ) W CELU WYRÓWNIANIA POWIERZCHNI I ZWIĘKSZENIA AGRESYWNOŚCI ORAZ PRZEKŁADKI **971-0039** (MIĘKKIEJ) DO POWIERZCHNI ZAKRZYWIONYCH ABY ZWIĘKSZYĆ RÓWNOMIERNOŚĆ SZLIFU.

## KRAŻKI NA RZEP SUPER ASSILEX 125 MM - 7 OTWORÓW

Nr kat.	Gradacja	Zastosowanie	Opakowanie	Karton
195-1538	K600*		25	1000
195-1539	K800*		25	1000
195-1540	K1200*		25	1000



KORZYSTAĆ WYŁĄCZNIE Z PRZEKŁADKĄ Z MIKRO RZEPEM. UŻYWAJ W KOMBINACJI Z TARCZĄ **972-0003** (STRONA 53) I PRZEKŁADKĄ **971-0044** (STRONA 67)

## KRAŻKI NA RZEP SUPER ASSILEX 75 MM - BEZ OTWORÓW

Nr kat.	Gradacja	Zastosowanie	Opakowanie	Karton
730-2510	K600*		50	1800
730-2508	K800*		50	1800
730-2507	K1200*		50	1800
730-2505	K1500*		50	1800




ZAWIERA PRZEKŁADKĘ **971-7503** (STRONA 67).

IDEALNY RÓWNIEŻ DO SZLIFOWANIA PŁYT MINERALNYCH (NP. CORIAN) (K320, K360, K400, K600) ORAZ SZLIFOWANIA STARYCH POWŁOK W SEKTORACH Z BRANŻY DRZEWNEJ (K240, K320).

# PRZEKŁADKI SUPER ASSILEX

## TARCZA SUPER ASSILEX - TWARDA 150 MM - 15 OTWORÓW

Nr kat.	Rodzaj gwintu	Opakowanie
885-0163	5/16"	1



## PRZEKŁADKA NA RZEP SUPER ASSILEX - TWARDA 150 MM - 15 OTWORÓW

Nr kat.	Opakowanie
971-0057	MIKRORZEP 2

UŻYJ PRZEKŁADKI TWARDEJ W CELU WYRÓWNIANIA POWIERZCHNI I ZWIĘKSZENIA AGRESYWNOŚCI

## PRZEKŁADKA SUPER ASSILEX - TWARDA 150 MM - 7 OTWORÓW

Nr kat.	Opakowanie
971-0049	MIKRORZEP 2

UŻYJ PRZEKŁADKI TWARDEJ W CELU WYRÓWNIANIA POWIERZCHNI I ZWIĘKSZENIA AGRESYWNOŚCI.

## PRZEKŁADKA SUPER ASSILEX - MIĘKKA 150 MM - 15 OTWORÓW

Nr kat.	Opakowanie
971-0091	MIKRORZEP 2

UŻYJ PRZEKŁADKI MIĘKKIEJ DO POWIERZCHNI ZAKRZYWIONYCH I ZWIĘKSZENIU RÓWNOMIERNOŚCI

## PRZEKŁADKA SUPER ASSILEX - MIĘKKA 150 MM - 7 OTWORÓW

Nr kat.	Opakowanie
971-0039	MIKRORZEP 2


UŻYJ PRZEKŁADKI MIĘKKIEJ DO POWIERZCHNI ZAKRZYWIONYCH I ZWIĘKSZENIU RÓWNOMIERNOŚCI

DLA SUPER ASSILEX UŻYJ PRZEKŁADKI Z MIKRO RZEPEM, ABY UNIKNĄĆ ZARYSOWAŃ PO SZLIFOWIE SPOWODOWANYCH ZBYT GRUBYM RZEPEM...

# WSTĘGI SUPER ASSILEX I AKCESORIA

## WSTĘGI NA RZEP SUPER ASSILEX 130 X 170 MM

Nr kat.	Gradacja	Zastosowanie	Opakowanie	Karton
191-2517	K240*		25	500
191-2515	K320*		25	500
191-1515	K360*		25	500
191-2513	K400*		25	500
191-2512	K500*		25	500
191-1508	K600*		25	500
191-1509	K800*		25	500
191-2507	K1000*		25	500
191-1510	K1200*		25	500
191-2505	K1500		25	500




Z LINIĄ PERFORACJI: MOŻNA ŁATWO PODZIELIĆ NA 2 WSTĘGI 130 X 85 MM  
\*PATRZ STRONA 32 - PORADA PRODUKTOWA.

## PODKŁADKI RĘCZNE NA RZEP SUPER ASSILEX

Nr kat.	Opakowanie
971-0026	PODKŁADKA RĘCZNA L 97 x 150 MM 2
971-0025	PODKŁADKA RĘCZNA M 75 x 120 MM 4
971-0094	PODKŁADKA RĘCZNA M - Twarda 75 x 120 MM 4

PODKŁADKI L & M (**971-0026**, **971-0025**) POSIADAJĄ DWA ROGI BEZ RZEPU, DZIĘKI CZEMU WSTĘGĘ MOŻNA ŁATWO ŚCIGAĆ BEZ USZKODZENIA PODKŁADKI..

PODKŁADKI SUPER ASSILEX M - TWARDA (**971-0094**) UŻYJ TYLKO W POŁĄCZENIU ZE WSTĘGĄ SUPER ASSILEX K240 130 X 85 MM.




## PRZEKŁADKI SUSPER ASSILEX 75 X 120 MM

Nr kat.	Opakowanie
971-0035	4

STOSOWAĆ W POŁĄCZENIU Z SZLIFIERKĄ ASSILEX/BUFLEX KO-202 (**910-0202**) (STRONA 55) LUB SZLIFIERKĄ PROMA-X AIR ASSILEX / BUFLEX (**910-0660**) (STRONA 57).

## ŚCIERNICA I PRZEKŁADKA SUPER ASSILEX - DUŻA 120 X 160 MM



Nr kat.	For Sheet	Opakowanie
885-2140	ŚCIERNICA 130 x 170 MM	1
885-2191	PRZEKŁADKA 130 x 170 MM	1

## ŚCIERNICA I PRZEKŁADKA SUPER ASSILEX - MAŁA 72 X 125 MM



Nr kat.	For Sheet	Opakowanie
885-2190	ŚCIERNICA 130 x 85 MM	1
885-2197	PRZEKŁADKA 130 x 85 MM	1

POŁĄCZ ŚCIERNICĘ DO SUPER ASSILEX Z PRZEKŁADKĄ (BARDZO TWARDA) DO SPŁASZCZENIA POWIERZCHNI I WIĘKSZEJ AGRESYWNOŚCI. BEZ PRZEKŁADKI ŚCIERNICA JEST BARDZIEJ ELASTYCZNA.



# Twój wybór. Twój proces. Twoje środowisko.

W przeciwieństwie do materiałów ściernych na podłożu piankowym, PRZEKŁADKI mają wyjątkowo długą żywotność. Nie musisz więc ciągle ich wymieniać. To nie tylko oszczędza czas i materiały, ale także zmniejsza ilość odpadów i pomaga chronić planetę. Czy wiesz, że 1 przekładka równa się 500 gąbkom ściernym na podłożu piankowym?

Ponadto przekładki oferują wiele opcji w procesie szlifowania. Na przykład możesz wybrać twardą przekładkę, aby uzyskać większą agresywność, lub miękką przekładkę, aby uzyskać większą jednolitość lub możliwość szlifowania krzywizn. W ten sposób możesz spersonalizować proces szlifowania!

## KORZYŚCI

BEZPIECZNIJSZE DLA ŚRODOWISKA

TRWAŁE I ŻYWOTNE PRZEZ DŁUGI CZAS

OFERUJĄ WIĘCEJ MOŻLIWOŚCI W ZAKRESIE AGRESYWNOSCI I JEDNORODNOŚCI

## PORÓWNANIE ODPADÓW











500

GĄBEK ŚCIERNYCH

vs.

1

PRZEKŁADKA

NARZĘDZIA			RĘCZNE		BUFLEX DRY
 75 MM Nr kat. 971-0068	 78 x 123 MM Nr kat. 971-0061	 150 MM Nr kat. 971-0065	 78 x 123 MM Nr kat. 971-0060		
 75 MM Nr kat. 971-7503	 75 x 120 MM Nr kat. 971-0035	 150 MM Nr kat. 971-0091	 75 x 120 MM Nr kat. 971-0025 97 x 150 MM Nr kat. 971-0026		ELASTYCZNY
 150 MM Nr kat. 971-0057	 75 x 120 MM Nr kat. 971-0094				TWARDA




ODKRYJ NASZE PRZEKŁADKI - PO PROSTU ZESKANUJ I OBEJRZYJ!



# YELLOW FILM

## KRAŻKI NA RZEP YELLOW FILM 152 MM - 15 OTWORÓW

Nr kat.	Gradacja	Zastosowanie	Opakowanie	Karton
524-0800	P800		50	600
524-1000	P1000		50	600
524-1200	P1200		50	600
524-1500	P1500		50	600
524-2000	P2000		50	600



## KRAŻKI NA RZEP YELLOW FILM 152 MM - 7 OTWORÓW

Nr kat.	Gradacja	Zastosowanie	Opakowanie	Karton
779-0800	P800		50	600
779-1000	P1000		50	600
779-1200	P1200		50	600
779-1500	P1500		50	600



## KRAŻKI NA RZEP YELLOW FILM 152 MM - BEZ OTWORÓW

Nr kat.	Gradacja	Zastosowanie	Opakowanie	Karton
778-0800	P800		50	600
778-1000	P1000		50	600
778-1200	P1200		50	600
778-1500	P1500		50	600



## KRAŻKI NA RZEP YELLOW FILM 125 MM - 7 OTWORÓW

Nr kat.	Gradacja	Zastosowanie	Opakowanie	Karton
555-0800	P800		50	600
555-1000	P1000		50	600
555-1200	P1200		50	600
555-1500	P1500		50	600



## KRAŻKI NA RZEP YELLOW FILM 75 MM - BEZ OTWORÓW


Nr kat.	Gradacja	Zastosowanie	Opakowanie	Karton
730-0800	P800		50	1800
730-1500	P1500		50	1800
730-2000	P2000		50	1800

ZAWIERA PRZEKŁADKĘ 971-7502 (STRONA 67).



## KRAŻKI NA RZEP YELLOW FILM 77 MM - WIELOOTWOROWE

Nr kat.	Gradacja	Zastosowanie	Opakowanie	Karton
731-0800	P800		50	1800
731-1000	P1000		50	1800
731-1200	P1200		50	1800
731-1500	P1500		50	1800
731-2000	P2000		50	1800



## KRAŻKI SAMOPRZYLEPNE YELLOW FILM 35 MM - BEZ OTWORÓW

Nr kat.	Gradacja	Zastosowanie	Opakowanie	Karton
881-1500	P1500		100	2000
881-2000	P2000		100	2000

UŻYWAJ W KOMBINACJI Z PRZEKŁADKĄ 910-3501-47 LUB KORKIEM 971-0023 DO OBRÓBKI RĘCZNEJ.



## KOREK 31 MM

Nr kat.	Opakowanie
971-0023	5

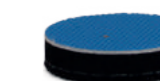
STOSOWANY Z KRAŻKAMI SAMOPRZYLEPNYMI YELLOW FILM 35 MM (881-1500, 881-2000) I WSTĘGAMI SAMOPRZYLEPNYMI TOLE CUT (192-1513, -1512, -1511). (STRONA 41)



## PRZEKŁADKA SAMOPRZYLEPNA 32 MM

Nr kat.	Opakowanie
910-3501-47	1

DO SZLIFIERKI TOUCH-UP (910-3501) (STRONA 46). PRZEKŁADKA ZMIENIA SPOSÓB MOCOWANIA Z RZEPU NA KLEJ. ODPOWIEDNIA DO KRAŻKÓW SAMOPRZYLEPNYCH YELLOW FILM 35 MM (881-1500, 881-2000) I WSTĘG SAMOPRZYLEPNYCH TOLE CUT (192-1513, -1512, -1511). (STRONA 41)



DLA WIĘKSZEJ WYDAJNOŚCI UŻYWAJ OD NISKICH DO ŚREDNICH PRĘDKOŚCI OBROTOWYCH SZLIFIERKI. TO ZAPEWNI BRAK PRZGRZEWANIA SIĘ PODCZAS SZLIFOWANIA.

# TOLECUT

## WSTĘGI SAMOPRZYPNELNE TOLE CUT 70 X 114 MM

Nr kat.	Gradacja	Zastosowanie	Opakowanie	Karton
191-1517	K800	☒	25	1000
191-1516	K1200	☒	25	1000
191-1513	K1500	☒	25	1000
191-1512	K2000	☒	25	1000
191-1519	K2500	☒	25	1000
191-1511	K3000	☒	25	1000

💡 K800 & K1200 IDEALNE DO USUWANIA ZACIEKÓW I WYRÓWNIANIA WIĘKSZYCH POWIERZCHNI.

🔧 UŻYWAĆ W POŁĄCZENIU Z TOLECARD (971-0048) LUB TOLEBLOCK QM (971-0055).

## TOLECARD 66 X 110 MM

Nr kat.	Opakowanie
971-0048	10

💡 MAKSYMALNA ELASTYCZNOŚĆ PRZY ZAKRZYWIENIACH I KRAWĘDZIACH.



## WSTĘGI SAMOPRZYPNELNE TOLE CUT - 1/8 29 X 35 MM

Nr kat.	Gradacja	Zastosowanie	Opakowanie	Karton
191-1527	K800	☒	200	8000
191-1526	K1200	☒	200	8000
191-1523	K1500	☒	200	8000
191-1522	K2000	☒	200	8000
191-1528	K2500	☒	200	8000
191-1521	K3000	☒	200	8000

💡 UŻYJ K800 I K1200 DO USUWANIA WIĘKSZYCH NIEDOSKONAŁOŚCI.

🔧 UŻYWAĆ W POŁĄCZENIU Z TOLEBLOCK (971-0047) LUB TOLEBLOCK QS (971-0056).



## WSTĘGI SAMOPRZYPNELNE TOLE CUT - 1/4 70 X 29 MM

Nr kat.	Gradacja	Zastosowanie	Opakowanie	Karton
191-1547	K800	☒	100	4000
191-1546	K1200	☒	100	4000


💡 DO USUWANIA ZACIEKÓW I WIĘKSZYCH NIEDOSKONAŁOŚCI NA PŁASKICH POWIERZCHNIACH.

🔧 UŻYWAĆ W POŁĄCZENIU Z TOLEBLOCK M (971-0055).



## TOLEBLOCK S 26 X 32 MM

Nr kat.	Opakowanie
971-0047	10



## TOLEBLOCK M 68 X 27 MM

Nr kat.	Opakowanie
971-0055	5

🔧 DO USUWANIA ZACIEKÓW. STOSOWAĆ W POŁĄCZENIU Z TOLE CUT ARKUSZ 1/4.



## TOLEBLOCK QS ZAKRĄGLONA MAŁA

Nr kat.	Opakowanie
971-0056	6

🔧 UŻYWAJ TOLE CUT ARKUSZ 1/8 DO SZLIFOWANIA WYPUKŁYCH/ WKŁĘŚŁYCH MIEJSC.



## TOLEBLOCK QM ZAKRĄGLONA DUŻA

Nr kat.	Opakowanie
971-0059	2


🔧 UŻYWAJ WSTĘGĘ TOLE CUT DO SZLIFOWANIA WYPUKŁYCH/ WKŁĘŚŁYCH MIEJSC.



## KRĄŻKI SAMOPRZYPNELNE TOLE CUT 34 MM

Nr kat.	Gradacja	Zastosowanie	Opakowanie
192-1513	K1500	☒	600
192-1512	K2000	☒	600
192-1514	K2500	☒	600
192-1511	K3000	☒	600

🔧 POLECANY DO PRZEMYSŁU. OBRÓBKA MASZYNOWA: STOSOWAĆ W POŁĄCZENIU Z PRZEKŁADKĄ SAMOPRZYPNELNĄ (910-3501-47). OBRÓBKA RĘCZNA: STOSOWAĆ W POŁĄCZENIU Z KORKIEM (971-0023). (STRONA 39)



# TOLEX

## KRAŻKI NA RZEP TOLEX 152 MM - 15 OTWORÓW

Nr kat.	Gradacja	Zastosowanie	Opakowanie	Karton
193-1563	K1500		25	1000

DO STOSOWANIA Z PRZEKŁADKĄ Z MIKRO RZEPEM (971-0027).

## PRZEKŁADKA NA RZEP TOLEX 150 MM - 15 OTWORÓW

Nr kat.	Opakowanie
971-0027	MIKRO RZEP 2

## KRAŻKI NA RZEP TOLEX 125 MM - 7 OTWORÓW

Nr kat.	Gradacja	Zastosowanie	Opakowanie	Karton
195-1593	K1500		25	1000

UŻYJ W POŁĄCZENIU Z PRZEKŁADKĄ Z MIKRO RZEPEM - 971-0044 (STRONA 67).

## KRAŻKI NA RZEP TOLEX 75 MM - BEZ OTWORÓW

Nr kat.	Gradacja	Zastosowanie	Opakowanie	Karton
730-1502	K1500		50	1800



ZAWIERA PRZEKŁADKĘ (971-7503) (STRONA 67).

## WSTĘGI NA RZEP TOLEX 130 X 170 MM

Nr kat.	Gradacja	Zastosowanie	Opakowanie	Karton
191-1533	K1500		25	500

Z LINIĄ PERFORACJI UMOŻLIWIAJĄCĄ ŁATWY PODZIAŁ NA DWIE MNIJSZE CZĘŚCI 130 X 85 MM. UŻYWAJ Z PODKŁADKĄ SUPER ASSILEX M (971-0025) LUB SUPER ASSILEX L (971-0026) (STRONA 32). DLA JESZCZE DROBNIJSZEGO WYKOŃCZENIA STOSUJ Z PODKŁADKĄ BUFLEX DRY (971-0060) (OBRÓBKA RĘCZNA) LUB Z PODKŁADKĄ (971-0061) (OBRÓBKA MASZYNOWA) (STRONA 45).

SKRÓĆ CZAS POLEROWANIA, UŻYWAJĄC TOLEX K1500 MIĘDZY YELLOW FILM A BUFLEX DRY.



# TOLEX SAMOPRZYLEPNY

## KRAŻKI TOLEX SAMOPRZYLEPNE 152 MM - BEZ OTWORÓW

Nr kat.	Gradacja	Zastosowanie	Opakowanie	Karton
192-1503	K1500		25	1500

DLA WIĘKSZEJ AGRESYWNOCI UŻYWAJ PRZEKŁADKI TWARDEJ (971-0017). DLA WIĘKSZEJ RÓWNOMIERNOCI KORZYSTAJ Z PRZEKŁADKI MIĘKKIEJ (971-0014).

## PRZEKŁADKA TOLEX SAMOPRZYLEPNA - TWARDA 150 MM - BEZ OTWORÓW

Nr kat.	Opakowanie
971-0017	2

## PRZEKŁADKA TOLEX/BUFLEX WET SAMOPRZYLEPNA - MIĘKKA 150 MM - BEZ OTWORÓW

Nr kat.	Opakowanie
971-0014	2


## WSTĘGI TOLEX SAMOPRZYLEPNE 70 X 114 MM

Nr kat.	Gradacja	Zastosowanie	Opakowanie	Karton
191-1503	K1500		25	750

UŻYWAJ W KOMBINACJI Z PRZEKŁADKĄ SAMOPRZYLEPNĄ (971-0016).

## PODKŁADKA RĘCZNA TOLEX SAMOPRZYLEPNA 62 X 111 MM

Nr kat.	Opakowanie
971-0016	2




# BUFLEX DRY KRAŻKI NA RZEP

## KRAŻKI NA RZEP BUFLEX DRY 152 MM - 15 OTWORÓW

Nr kat.	Gradacja	Zastosowanie	Opakowanie	Karton
193-1565	K2000		25	1000
193-1562	K2500		25	1000
193-1564	K3000		25	1000

UŻYWAJ TYLKO Z PRZEKŁADKĄ 971-0065.



## PRZEKŁADKA NA RZEP BUFLEX DRY 150 MM - 15 OTWORÓW


Nr kat.	Opakowanie
971-0065	RZEP ŻEŃSKO-ŻEŃSKI 2



## KRAŻKI NA RZEP BUFLEX DRY 125 MM - 7 OTWORÓW

Nr kat.	Gradacja	Zastosowanie	Opakowanie	Karton
195-1535	K2000		25	1000
195-1534	K3000		25	1000

UŻYWAJ TYLKO Z PRZEKŁADKĄ 971-0067.



## PRZEKŁADKA NA RZEP BUFLEX DRY 125 MM - 7 OTWORÓW


Nr kat.	Opakowanie
971-0067	RZEP ŻEŃSKO-ŻEŃSKI 2



## KRAŻKI NA RZEP BUFLEX DRY 75 MM - BEZ OTWORÓW

Nr kat.	Gradacja	Zastosowanie	Opakowanie	Karton
730-1513	K2000		50	1800
730-1515	K2500		50	1800
730-1514	K3000		50	1800

UŻYWAJ TYLKO Z PRZEKŁADKĄ 971-0068.



## PRZEKŁADKA NA RZEP BUFLEX DRY 75 MM - BEZ OTWORÓW

Nr kat.	Opakowanie
971-0068	RZEP ŻEŃSKO-ŻEŃSKI 4



## WSTĘGI NA RZEP BUFLEX DRY 130 x 170 MM

Nr kat.	Gradacja	Zastosowanie	Opakowanie	Karton
191-1532	K2000		25	500
191-1534	K2500		25	500
191-1531	K3000		25	500

Z LINIĄ PERFORACJI UMOŻLIWIAJĄCĄ ŁATWY PODZIAŁ NA DWIE MNIJSZE CZĘŚCI 85 X 130 MM. UŻYWAJ Z PODKŁADKĄ BUFLEX DRY 971-0060 (OBRÓBKA RĘCZNA) LUB Z PODKŁADKĄ 971-0061 (OBRÓBKA MASZYNOWA).



## PODKŁADKA RĘCZNA NA RZEP I PRZEKŁADKA BUFLEX DRY 78 x 123 MM

Nr kat.	Opakowanie
971-0060	RZEP ŻEŃSKO-ŻEŃSKI 2

OBRÓBKA RĘCZNA

Nr kat.	Opakowanie
971-0061	RZEP ŻEŃSKO-ŻEŃSKI 2

OBRÓBKA MASZYNOWA



STOSUJ BUFLEX DRY WYŁĄCZNIE W POŁĄCZENIU Z PASUJĄCĄ PRZEKŁADKĄ Z INNOWACYJNYM RZEPEM DLA IDEALNYCH REZULTATÓW SZLIFOWANIA. TAKI SYSTEM POZWOLI UNIKNAĆ RYS POWSTAŁYCH NA SKUTEK ŹLE DOBRANEGO RZEPU ORAZ POZOSTAWI MNIJ ZARYSOWAŃ, DZIĘKI CZEMU CZAS POTRZEBNY NA POLEROWANIE ZOSTANIE ZREDUKOWANY DO MINIMUM.




## BUFLEX WET SAMOPRZYLEPNY - SYSTEM NA MOKRO

### KRAŻKI BUFLEX WET SAMOPRZYLEPNE 152 MM - BEZ OTWORÓW

Nr kat.	Gradacja	Zastosowanie	Opakowanie	Karton
192-1502	K2000		25	1500
192-1501	K3000		25	1500

UŻYWAJ W KOMBINACJI Z PRZEKŁADKĄ TOLEX/BUFLEX WET (971-0014).



### PRZEKŁADKA TOLEX/BUFLEX WET - MIĘKKA 150 MM - BEZ OTWORÓW

Nr kat.	Opakowanie
971-0014	2



### WSTĘGI BUFLEX WET SAMOPRZYLEPNE 70 X 114 MM

Nr kat.	Gradacja	Zastosowanie	Opakowanie	Karton
191-1502	K2000		25	750
191-1501	K3000		25	750

UŻYWAJ W KOMBINACJI Z PODKŁADKĄ SAMOPRZYLEPNĄ TWARDĄ NH (971-0013) LUB MIĘKKĄ NS (971-0012).



### BUFLEX WET PODKŁADKA RĘCZNA NH SAMOPRZYLEPNA - TWARDA 110 X 70 X 50 MM

Nr kat.	Opakowanie
971-0013	2



### BUFLEX WET PODKŁADKA RĘCZNA NS SAMOPRZYLEPNA - MIĘKKA 110 X 70 X 50 MM

Nr kat.	Opakowanie
971-0012	2



## ASSILEX SAMOPRZYLEPNY I AKCESORIA


### WSTĘGI ASSILEX SAMOPRZYLEPNE 85 X 130 MM

Nr kat.	Gradacja	Zastosowanie	Opakowanie	Karton
191-1505	K800		50	1000
191-1504	K1500		50	1000




### PODKŁADKA RĘCZNA SAMOPRZYLEPNA AU - TWARDA 83 X 130 MM

Nr kat.	Opakowanie
971-0020	2




### PODKŁADKA RĘCZNA SAMOPRZYLEPNA AH - MIĘKKA 83 X 130 MM

Nr kat.	Opakowanie
971-0021	2



### PODKŁADKA RĘCZNA SAMOPRZYLEPNA AS - MIĘKKA 83 X 130 MM

Nr kat.	Opakowanie
971-0022	6



NOWOŚĆ

## BUFLEX SHINE

BUFLEX SHINE POLISH IDEALNIE WSPÓŁPRACUJE Z NASZYM SYSTEMEM SZLIFOWANIA. ABY UZYSKAĆ NAJLEPSZY REZULTAT I SKRÓCIĆ CZAS POLEROWANIA, UŻYJ BUFLEX DRY PRZED POLEROWANIEM.

- OSZCZĘDNOŚĆ CZASU
- ZARYSOWANIA I HOLOGRAMY NIE POJAWIĄ SIĘ PONOWNIE
- NIESAMOWITY POŁYSK WYKOŃCZENIA

**NAJSZYBSZA  
DROGA DO  
NAJLEPSZEGO  
WYKOŃCZENIA**

### BUFLEX SHINE PREMIUM PASTA POLERSKA ŚCIERNA 1 L


Nr kat.	Opakowanie	Karton
858-2100	1	6

STOSOWAĆ DO POLEROWANIA WSZYSTKICH NOWOCZESNYCH SYSTEMÓW LAKIERNICZYCH, POZOSTAWIA WYKOŃCZENIE O WYSOKIM POŁYSKU BEZ ZAWIROWAŃ.

SZLIFOWAĆ UŻYWAJĄC BUFLEX DRY PRZEZ CO NAJMNIEJ 10 SEKUND, CO ZNACZNIE SKRÓCI CZAS POLEROWANIA.

STOSOWAĆ W POŁĄCZENIU Z POMARAŃCZOWĄ GĄBKĄ POLERSKĄ (858-7410, 858-7420, 858-7450 LUB 858-7430).

#### POLEROWANIE I POŁYSK



### BUFLEX SHINE GĄBKA - ŚREDNIO-TWARDA 150 MM, 125 MM, 125 MM & 75 MM

Nr kat.	Rozmiar rzepu	Rozmiar tarczy	Otwór	Opakowanie
858-7410	150 MM	170 MM	X	2
858-7420	125 MM	145 MM	X	2
858-7450	125 MM	145 MM	✓	2
858-7430	75 MM	95 MM	X	4

TWARDSZA GĄBKA, ABY ZWIĘKSZYĆ AGRESYWNOSĆ

STOSOWAĆ W POŁĄCZENIU Z PASTĄ POLERSKĄ BUFLEX SHINE PREMIUM (858-2100).

### BUFLEX SHINE ULTRAFINE PERFORMING PASTA POLERSKA WYKAŃCZAJĄCA 1 L

Nr kat.	Opakowanie	Karton
858-2200	1	6

IDEALNIE STWORZONY DO CIEMNYCH KOLORÓW, ABY WYKOŃCZYĆ JE NA WYSOKI POŁYSK, BEZ ŚLADÓW ZAWIROWAŃ I HOLOGRAMÓW.

STOSOWAĆ W POŁĄCZENIU Z CZARNĄ GĄBKĄ POLERSKĄ (858-7210, 858-7215, 858-7220 LUB 858-7310).

#### DOSKONAŁE WYKOŃCZENIE I ANTY-HOLOGRAM



### BUFLEX SHINE GĄBKA - FINE 150 MM, 125 MM & 75 MM

Nr kat.	Rozmiar rzepu	Rozmiar tarczy	Otwór	Opakowanie
858-7510	150 MM	170 MM	X	2
858-7520	125 MM	145 MM	X	2
858-7550	125 MM	145 MM	✓	2
858-7530	75 MM	95 MM	X	4

MIEKKA GĄBKA, ABY UZYSKAĆ LEPSZY POŁYSK

STOSOWAĆ W POŁĄCZENIU Z BUFLEX SHINE ULTRAFINE PERFORMING POLER (858-2200).

### BUFLEX SHINE ULTIMATE PASTA NABŁYSZCZAJĄCA I ZABEZPIECZAJĄCA 500 ML

Nr kat.	Opakowanie	Karton
858-2300	1	6

WOSK W PŁYNIE DO UTRWALENIA KOLORÓW I OCHRONY LAKIERU. POZOSTAWIA NIEZWYKLE GŁADKĄ POWIERZCHNIĘ.

STOSOWAĆ W POŁĄCZENIU Z CZARNĄ GĄBKĄ POLERSKĄ (858-7210, 858-7215, 858-7220 LUB 858-7310).

#### ZWIĘKSZENIE POŁYSKU I OCHRONA LAKIERU



### BUFLEX SHINE GĄBKA - ULTRAFINE 150 MM, 125 MM, 75 MM & 90 MM

Nr kat.	Rozmiar rzepu	Rozmiar tarczy	Zastosowanie	Opakowanie
858-7210	150 MM	160 MM	Narzędzia	2
858-7215	125 MM	150 MM	Narzędzia	2
858-7220	75 MM	80 MM	Narzędzia	4
858-7310	-	90 MM	Ręczne	1

PODKŁADKA RĘCZNA W CELU ZWIĘKSZENIA PRECYZJI.

STOSOWAĆ W POŁĄCZENIU Z BUFLEX SHINE ULTIMATE SHINE & PROTECT (858-2300).

### ŚRODEK CZYSZCZĄCY 500 ML

Nr kat.	Opakowanie	Karton
858-8100	1	6

STOSOWAĆ MIĘDZY KOELJNYMI KROKAMI POLEROWANIA DO ODTŁUSZCZANIA POWIERZCHNI. MOŻE BYĆ TEŻ UŻYWANY DO SPRAWDZANIA HOLOGRAMÓW PO POLEROWANIU.



## MATERIAŁY DO POLEROWANIA

### PASTA POLERSKA WSTĘPNA - ULTRA MORDENTE 4 L

Nr kat.

852-4009

 BARDZO AGRESYWNA. IDEALNA DO PRZEMYSŁU JACHTOWEGO.



### FUTRO POLERSKIE 150 MM & 80 MM

Nr kat.

Opakowanie

858-6798	150 MM	1
858-6797	80 MM	1

 100% NATURALNA OWCZA WEŁNA. DLA WIĘKSZEJ AGRESYWNOCI UŻYWAJ FUTRA POLERSKIEGO. UŻYWAJ TYLKO W POŁĄCZENIU Z PASTĄ POLERSKĄ BUFLEX SHINE PREMIUM **858-2100** (STRONA 48)



### FUTRO POLERSKIE I GĄBKA - TWARDA I MIĘKKA 80 MM

Nr kat.

Opakowanie

Karton

M00-4047	Wełna - Twarda	1	20
M00-4048	Wełna - Miękka	1	10
M00-4045	Gąbka - Miękka	1	10



NOWOŚĆ

## PIELĘGNACJA KAROSERII



### NANO ARMOR 5 LAT ZESTAW - POWŁOKA CERAMICZNA

Nr kat.	Opakowanie	
832-1200	Nano Armor 5 Lat Zestaw	1
832-1130	Powłoka Bazowa 20 ml	1
832-1120	Blue Nano 20 ml	1
832-1110	Red Nano 20 ml	1
823-1310	Nano Wzmacniacz 100 ml	1
851-4163	Pomarańczowa Ścierka Z Mikrofibry	1
832-1280	Aplikator Nano	1
832-1290	Szmatka Nano	1

🔦 ZAPEWNI NAWET 5 LAT OCHRONY PRZED SUCHYMI CZĄSTECZKAMI, WODĄ, OLEJEM I BRUDEM. MOŻE BYĆ STOSOWANY RÓWNIEŻ DO SAMOCHODÓW ZABYTKOWYCH.

🔧 PRZED UŻYCIEM NALEŻY UPEWNIĆ SIĘ, ŻE POWIERZCHNIA JEST DOBRZE ODTŁUSZCZONA. STOSOWAĆ W POŁĄCZENIU Z ZESTAWEM PRZYGOTOWAWCZYM **823-1800**.

### NANO ARMOR 2 LATA ZESTAW - POWŁOKA CERAMICZNA

Nr kat.	Opakowanie	
832-1100	Nano Armor 2 Lata Zestaw	1
832-1120	Blue Nano 20 ml	1
832-1110	Red Nano 20 ml	1
832-1280	Aplikator Nano	1
832-1290	Szmatka Nano	1

🔦 ZAPEWNI NAWET 2 LATA OCHRONY PRZED SUCHYMI CZĄSTECZKAMI, WODĄ, OLEJEM I BRUDEM. MOŻE BYĆ STOSOWANY RÓWNIEŻ DO SAMOCHODÓW ZABYTKOWYCH.

🔧 PRZED UŻYCIEM NALEŻY UPEWNIĆ SIĘ, ŻE POWIERZCHNIA JEST DOBRZE ODTŁUSZCZONA. STOSOWAĆ W POŁĄCZENIU Z ZESTAWEM PRZYGOTOWAWCZYM **823-1800**.

### NANO ARMOR 6 MIESIĘCY ZESTAW

Nr kat.	Opakowanie	
823-1300	Nano Armor 6 Miesiący Zestaw	1
823-1310	Nano Wzmacniacz 100 ml	1
851-4163	Pomarańczowa Ścierka Z Mikrofibry	1

🔦 MOŻE BYĆ STOSOWANY JAKO TYMCZASOWA PIELĘGNACJA NANOMETRYCZNA, TRWAJĄCA 6 MIESIĘCY LUB DO KONSERWACJI I ODNOWIENIA POWŁOKI. CHRONI PRZED SUCHYMI CZĄSTECZKAMI, WODĄ, OLEJEM I BRUDEM. MOŻE BYĆ STOSOWANY RÓWNIEŻ DO SAMOCHODÓW ZABYTKOWYCH.

🔧 PRZED UŻYCIEM NALEŻY UPEWNIĆ SIĘ, ŻE POWIERZCHNIA JEST DOBRZE ODTŁUSZCZONA. STOSOWAĆ W POŁĄCZENIU Z ZESTAWEM PRZYGOTOWAWCZYM **823-1800**.

### PRZYGOTOWANIE DO PIELĘGNACJI SAMOCHODU ZESTAW

Nr kat.	Opakowanie	
823-1800	Przygotowanie Do Pielęgnacji Samochodu Zestaw	1
823-1820	Spray Przygotowujący 200 ml	1
823-1810	Spray Czyszczący 200 ml	1
851-4163	Pomarańczowa Ścierka Z Mikrofibry	1

🔦 STOSOWAĆ JAKO PRZYGOTOWANIE DO APLIKACJI NANO-POWŁOKI

🔧 STOSOWAĆ W POŁĄCZENIU Z NANO ARMOUR 5 YRS KIT (**832-1200**), NANO ARMOUR 2 YRS KIT (**832-1100**) LUB NANO ARMOUR KIT 6 MTH (**823-1300**).



### PREPARAT PRZECIWMGIELNY ZESTAW

Nr kat.	Opakowanie	
823-1600	Preparat przeciwmgielny Zestaw	1
823-1610	Preparat przeciwmgielny 100 ml	1
851-4163	Pomarańczowa Ścierka Z Mikrofibry	1
858-8230	Ściereczka Hitex	3

💡 ZAPOBIEGA PAROWANIU WEWNĘTRZNYCH SZYB I LUSTEREK

🔧 PRZED UŻYCIEM UPEWNIJ SIĘ, ŻE POWIERZCHNIA JEST DOKŁADNIE WYCYSZCZONA. STOSOWAĆ W POŁĄCZENIU Z PREPARATEM SPRAY **823-1820**.



### GLINKA CZYSZCZĄCA NIEBIESKA 200 GR

Nr kat.	Opakowanie	
858-8300		1

💡 UŻYWAĆ Z ŻELEM ODTŁUSZCZAJĄCYM. STOSOWAĆ PRZED POLEROWANIEM, ABY POLERKA SKUTECZNIE PRACOWAŁA I ZAPOBIEGAŁA ZARYSOWANIOM. CHRONI TAKŻE PODKŁADKĘ DO POLEROWANIA PRZEZ ZABRUDZENIAMI.



PRODUKTY W ZESTAWACH SĄ RÓWNIEŻ DOSTĘPNE OSOBNO.

# NARZĘDZIA

## SZLIFIERKA 125 MM

Nr kat.	Opakowanie	Karton
910-0104D	1	6


MAKS. OBROTY: 8.500 OBR./MIN. ZUŻYCIE POWIETRZA: 340 L/MIN. WAGA: 0,75 KG. CIŚNIENIE POWIETRZA: 4-6 BARÓW. SKOK: 5 MM. ZAWIERA PODKŁADKĘ PODSTAWOWĄ, **972-0015**



## SZLIFIERKA KO-202 ASSILEX / BUFLEX 70 X 115 MM

Nr kat.	Opakowanie	Karton
910-0202	1	6

MAKS. OBROTY: 8.500 RPM. ZUŻYCIE POWIETRZA: 340 L/MIN. WAGA: 0,74 KG. CIŚNIENIE POWIETRZA: 4-6 BAR. SKOK: 3 MM. ZAWIERA PODKŁADKĘ **910-0202-36**.



## MINI SZLIFIERKA KD-501 72 MM

Nr kat.	Opakowanie	Karton
910-7501	1	20

MAKS. OBROTY: 13.000 OBR./MIN. ZUŻYCIE POWIETRZA: 275 L/MIN. WAGA: 0,62 KG. CIŚNIENIE POWIETRZA: 4-6 BARÓW. SKOK 3 MM. ZAWIERA PODKŁADKĘ **M750-148** (STRONA 65)..



## POLERKA KP-302 123 MM

Nr kat.	Opakowanie	Karton
910-0302	1	6

MAKS. OBROTY: 3000 OBR./MIN. ZUŻYCIE POWIETRZA: 450 L/MIN. WAGA: 1,20 KG. CIŚNIENIE POWIETRZA: 4-6 BARÓW. ZAWIERA PODKŁADKĘ **(972-3201)**.



## SZLIFIERKA TOUCH-UP 31 MM

Nr kat.	Opakowanie	Karton
910-3501	1	20

MAKS. OBROTY: 8.500 OBR./MIN. ZUŻYCIE POWIETRZA: 140 L/MIN. WAGA: 0,475 KG. CIŚNIENIE POWIETRZA: 4-6 BARÓW. SKOK: 3 MM. ZAWIERA PODKŁADKĘ **910-3501-46** I PODKŁADKĘ PRZENIESIENIA INTERFEJSU STICK-ON **910-3501-47** (STRONA 39).



## PRZEKŁADKA TOUCH-UP 31 MM

Nr kat.	Opakowanie
910-3501-46	1

DO SZLIFIERKI DO ZAPRAWEK **(910-3501)** STOSOWAĆ W POŁĄCZENIU Z PRZEKŁADKĄ **(970-3501-47)** (STRONA 39)



## POLERKA KP-301 72 MM

Nr kat.	Opakowanie	Karton
910-0301	1	10

MAKS. OBROTY: 2500 OBR./MIN. ZUŻYCIE POWIETRZA: 350 L/MIN. WAGA: 0,70 KG. CIŚNIENIE POWIETRZA: 4-6 BARÓW. ZAWIERA PODKŁADKĘ **M00-4043** (STRONA 65) I PODKŁADKĘ WEŁNANĄ **M00-4047** (STRONA 50).




## POLERKA 450 PL 72 MM

Nr kat.	Opakowanie	Karton
M00-4000	1	10

MAKS. OBROTY: 5000 OBR./MIN. ZUŻYCIE POWIETRZA: 350 L/MIN. WAGA: 0,90 KG. CIŚNIENIE POWIETRZA: 4-6 BARÓW. ZAWIERA PODKŁADKĘ **M00-4043** (STRONA 65), PODKŁADKĘ WEŁNANĄ **M00-4047** I PODKŁADKĘ PIAKOWĄ **M00-4045** (STRONA 50).



 **GWARANCJA? ZESKANUJ KOD QR I SPRAWDŹ TO NA NASZEJ STRONIE INTERNETOWEJ.**



**SZLIFIERKA PROMA-X AIR ASSILEX / BUFLEX  
SZLIFIERKA PNEUMATYCZNA - 70 X 108 MM**

Nr kat.	Opakowanie
910-0660	1

ZUŻYCIE POWIETRZA: 350 L/MIN. CIŚNIENIE POWIETRZA: 5-6 BARÓW SKOK: 3 MM. WAGA: 0,65 KG. ZAWIERA PODKŁADKĘ: **910-0660-1** (STRONA 66) + PODKŁADKĘ INTERFEJSU: **971-0035** (STRONA 34) & **971-0061** (STRONA 45).



**PROMA-X AIR 75  
SZLIFIERKA PNEUMATYCZNA - 75 MM**

Nr kat.	Opakowanie
910-0680	1

ZUŻYCIE POWIETRZA: 350 L/MIN. SKOK: 2,5 MM. CIŚNIENIE POWIETRZA: 6 BAR. WAGA: 0,5 KG. ZAWIERA PODKŁADKĘ **910-0680-1**. (STRONA 66)



**PROMA-X AIR 150 V2  
SZLIFIERKA PNEUMATYCZNA - 150 MM**

Nr kat.	Opakowanie
910-0620	1

MAKS. OBROTÓW: 12.000 OBR./MIN. ZUŻYCIE POWIETRZA: 480 L/MIN. WAGA: 0,95 KG. CIŚNIENIE POWIETRZA: 4-6 BARÓW. SKOK: 5 MM. ZAWIERA PODKŁADKĘ **973-0001** (STRONA 63).



**PROMA-X AIR SZLIFIERKA DO WSTĘG  
SZLIFIERKA PNEUMATYCZNA - 70 X 198 MM**

Nr kat.	Opakowanie
910-0650	1

ZUŻYCIE POWIETRZA: 350 L/MIN. CIŚNIENIE POWIETRZA: 5-6 BARÓW. SKOK: 5 MM. WAGA: 1,10 KG. ZAWIERA PODKŁADKĘ: **910-0650-1** (STRONA 66).



**PROMA-X AIR 75D - Z ODSYSANIEM PYŁU  
SZLIFIERKA PNEUMATYCZNA - 75 MM**

Nr kat.	Opakowanie
910-0685	1

ZUŻYCIE POWIETRZA: 350 L/MIN. SKOK: 2,5 MM. CIŚNIENIE POWIETRZA: 6 BAR. WAGA: 0,6 KG. ZAWIERA PODKŁADKĘ **910-0685-1**. (STRONA 66)



**PROMA-X POLERKA ELEKTRYCZNA  
POLERKA ELEKTRYCZNA ROTACYJNA**

Nr kat.	Opakowanie
910-0670	1

OBROTÓW: 750-2500 RPM, 6 PRĘDKOŚCI. NAPIĘCIE : 220-240 V.MOC: 1050 W. WAGA 2,2 KG. ZAWIERA TARCZĘ **973-0040**. (STRONA 64)



# ODSYSACZ PROMA-X PLUS

UTRZYMUJ SWOJE MIEJSCE PRACY W CZYSTOŚCI ZA POMOCĄ ODSYSACZY PROMA-X. WYBIERZ KOMBINACJĘ, KTÓRA NAJLEPIEJ PASUJE DO TWOICH POTRZEB, DZIĘKI DWÓM OPCJOM ROZSZERZENIA.

- TURBINA O WYSOKIEJ WYDAJNOŚCI
- AUTOMATYCZNE CZYSZCZENIE FILTRA
- CIĄGŁY PRZEPŁYW POWIETRZA
- WĄŻ ANTYSTATYCZNY
- UTYLIZACJA BEZPYŁOWA

**DLA CZYSTSZEGO I ZDROWSZEGO MIEJSCA PRACY**

## ODSYSACZ PROMA-X PLUS KLASA L

KLASA L - MOŻE ODSYSAĆ PYŁY OD **1 MG/M<sup>3</sup>**. ZESTAW ODKURZACZA PROMA-X PLUS JEST STANDARDOWO WYPOSAŻONY W WĄŻ ANTYSTATYCZNY (910-0860). W ZESTAWIE ZNAJDUJE SIĘ ZARÓWNO WOREK, JAK I TORBA Z PE.



Nr kat. 910-8460

ODSYSACZ PROMA-X PLUS KLASA L

WĄŻ ANTYSTATYCZNY

## ULEPSZENIE DO PRZEWODU CIŚNIENIOWO-ANTYSTATYCZNEGO

+ ZINTEGROWANY SYSTEM WĘŻY  
+ ZINTEGROWANY SYSTEM WĘŻY POZWALA NA JEDNOCZESNĄ PRACĘ ZE SZLIFIERKĄ PNEUMATYCZNĄ



Nr kat. 910-8450

ODSYSACZ PROMA-X PLUS KLASA L

WĄŻ ANTYSTATYCZNY PNEUMATYCZNY

## ODSYSACZ PROMA-X PLUS WĄŻ ANTYSTATYCZNY PNEUMATYCZNY - 6 M

Nr kat.	Opakowanie
910-0850	1

ZINTEGROWANY SYSTEM WĘŻY POZWALA NA JEDNOCZESNĄ PRACĘ ZE SZLIFIERKĄ PNEUMATYCZNĄ



## ODSYSACZ PROMA-X PLUS WĄŻ ANTYSTATYCZNY - 5 M


Nr kat.	Opakowanie
910-0860	1



## ODSYSACZ PROMA-X PLUS WORKI DO ODSYSACZA (ZESTAW 5 SZT.)

Nr kat.	Opakowanie
910-0823	5

WORKI NA PYŁ MAJĄ POJEMNOŚĆ 25 L.



## ODSYSACZ PROMA-X PLUS TORBY DO ODSYSACZA (ZESTAW 5 SZT.)

Nr kat.	Opakowanie
910-0824	5

WORKI NA PYŁ MAJĄ POJEMNOŚĆ 25 L.



## ULEPSZENIE DO M-CLASS

WCIĄGA NAWET NAJMNIEJSZE PYŁKI I POZOSTAWIA ZROWSZE ŚRODOWISKO PRACY

## ODSYSACZ PROMA-X PLUS KLASA M

KLASA M - MOŻE ODSYSAĆ PYŁY OD **0,1 MG/M<sup>3</sup>**. ZESTAW ODKURZACZA PROMA-X PLUS JEST STANDARDOWO WYPOSAŻONY W WĄŻ ANTYSTATYCZNY (910-0860). W ZESTAWIE ZNAJDUJE SIĘ ZARÓWNO WOREK, JAK I TORBA Z PE.



Nr kat. 910-8360

ODSYSACZ PROMA-X PLUS KLASA M

WĄŻ ANTYSTATYCZNY

## ULEPSZENIE DO PRZEWODU CIŚNIENIOWO-ANTYSTATYCZNEGO

+ ZINTEGROWANY SYSTEM WĘŻY  
+ ZINTEGROWANY SYSTEM WĘŻY POZWALA NA JEDNOCZESNĄ PRACĘ ZE SZLIFIERKĄ PNEUMATYCZNĄ



Nr kat. 910-8350

ODSYSACZ PROMA-X PLUS KLASA M

WĄŻ ANTYSTATYCZNY PNEUMATYCZNY

## ODSYSACZ PROMA-X PLUS FILTRY KLASY M & L ZESTAW 2 SZT.

Nr kat.	Opakowanie
910-0821	2



## ODSYSACZ PROMA-X PLUS ROZGAŁĘŹNIK NA DRUGĄ SZLIFIERKĘ

Nr kat.	Opakowanie
910-0822	1



## ODSYSACZ PROMA-X PLUS UCHWYT DO PCHANIA

Nr kat.	Opakowanie
910-0825	1



UCHWYT DO PRZEMIESZCZANIA I ŁATWOŚCI MANEWROWANIA PROMA-X NA OPTYMALNEJ WYSOKOŚCI. DZIĘKI WARSTWIE POWLEKANEJ NIE WYSTĘPUJĄ ŁADUNKI ELEKTROSTATYCZNE.

NOWOŚĆ EMA-X

EMA-X 150/6  
SZLIFIERKA ELEKTRYCZNA ORBITALNA - 150 MM

Nr kat.	Opakowanie
9100-900	1

MAKS. OBROTY: 10,000 OBR./MIN. WAGA: 1,2 KG. SKOK: 6MM. ZAWIERA PODKŁADKĘ 973-0009 (STRONA 63).



EMA-X 125/15  
POLERKA ELEKTRYCZNA ORBITALNA - 125 MM

Nr kat.	Opakowanie
910-0710	1

MAKS. OBROTY: 4500 OBR./MIN. NAPIĘCIE: 220-240 V. MOC: 500W. SKOK: 15MM. WAGA: 2,6 KG. ZAWIERA PODKŁADKĘ 973-0020 (STRONA 65).



EMA-X  
ZACISK WĘŻA

Nr kat.	Opakowanie
910-0905	1



NOWOŚĆ CHARGEMA-X

CHARGEMA-X 150  
POLERKA AKUMULATOROWA ROTACYJNA - 150 MM

Nr kat.	Opakowanie
910-0740	1

MAKS. OBROTY: 5000 OBR./MIN. NAPIĘCIE: 18 V. WAGA: 1,9 KG. ZAWIERA PODKŁADKĘ 973-0040 (STRONA 64).



CHARGEMA-X 125/15  
POLERKA AKUMULATOROWA ORBITALNA - 125 MM

Nr kat.	Opakowanie
910-0720	1

MAKS. OBROTY: 5000 OBR./MIN. NAPIĘCIE: 18 V. SKOK: 15MM. WAGA: 1,9 KG. ZAWIERA PODKŁADKĘ 973-0020 (STRONA 65).



CHARGEMA-X 75  
POLERKA AKUMULATOROWA ROTACYJNA - 75 MM

Nr kat.	Opakowanie
910-0730	1

MAKS. OBROTY: 1,800 OBR./MIN. NAPIĘCIE: 18 V. WAGA: 1,6 KG. ZAWIERA PODKŁADKĘ 973-0030 (STRONA 65).



CHARGEMA-X  
ŁADOWARKA

Nr kat.	Opakowanie
912-0010	1



CHARGEMA-X  
AKUMULATOR 18V

Nr kat.	Opakowanie
912-0025	2,5 Ah
912-0050	5,0 Ah

WYGODNE WSKAŹNIKI LED POKAZUJĄ POZIOM NAŁADOWANIA AKUMULATORA.





# TARCZE & ADAPTERY

## TARCZA PROMA-X FUSION - ŚREDNIA 150 MM - WIELOOTWOROWA

Nr kat.	Rodzaj gwintu	Opakowanie
973-0003	5/16" + M8	1

TA WIELOOTWOROWA TARCZA JEST ODPOWIEDNIA DO MASZYN FESTOOL I MOŻE BYĆ UŻYTA DO RUPES Z POŁĄCZENIU Z ADAPTERAMI.



## PROMA-X FUSION ADAPTER DO TARCZ DO RUPES SKORPIO PNEUMATYK

Nr kat.	Rodzaj gwintu	Opakowanie
973-0004	M8	1

Z TYM ADAPTEREM TARCZA PROMA-X FUSION (973-0003) MOŻE BYĆ STOSOWANA W MASZYNACH PNEUMATYCZNYCH RUPES SKORPIO.



## PROMA-X FUSION ADAPTER DO TARCZ DO EMA-X 150/6 ELEKTRYCZNEJ ORBITALNEJ SZLIFIEKI


Nr kat.	Rodzaj gwintu	Opakowanie
973-0005	5/16"	1

Z TYM ADAPTEREM TARCZA PROMA-X FUSION (973-0003) MOŻE BYĆ UŻYWANA W ELEKTRYCZNEJ SZLIFIERCE ORBITALNEJ EMA-X 150/6.




## EMA-X 150/6 TARCZA - TWARDA 150 MM - WIELOOTWOROWA

Nr kat.	Rodzaj gwintu	Opakowanie
973-0009	5/16"	1




## PROMA-X TARCZA ZAWIERA 15 OTWOROWY WZÓR - ŚREDNIA 150 MM - WIELOOTWOROWA

Nr kat.	Rodzaj gwintu	Opakowanie
973-0001	5/16"	1




**TARCZA PROMA-X AIR 150 - ŚREDNIA  
150 MM - 15 OTWORÓW**

Nr kat.	Rodzaj gwintu	Opakowanie
885-0159	5/16"	1



**TARCZA - ŚREDNIA  
150 MM - 7 OTWORÓW**

Nr kat.	Rodzaj gwintu	Opakowanie
M00-1038	5/16"	1




**TARCZA DO POLEREK ROTACYJNYCH - ŚREDNIA  
150 MM**

Nr kat.	Rodzaj gwintu	Opakowanie
973-0040	M14	1




**TARCZA DO POLEREK ROTACYJNYCH - TWARDA  
150 MM**

Nr kat.	Rodzaj gwintu	Opakowanie
973-0041	M14-2	1




**TARCZA - ŚREDNIA  
125 MM - 7 OTWORÓW**

Nr kat.	Rodzaj gwintu	Opakowanie
972-0003	5/16"	1



**TARCZA DO POLEREK ORBITALNYCH  
125 MM**

Nr kat.	Rodzaj gwintu	Opakowanie
973-0020	M8	1



**TARCZA DO POLEREK ROTACYJNYCH - TWARDA  
125 MM**

Nr kat.	Rodzaj gwintu	Opakowanie
973-0042	M14-2	1




**TARCZA DO POLEREK ROTACYJNYCH  
75 MM**

Nr kat.	Rodzaj gwintu	Opakowanie
M00-4043	5/16"	1



**TARCZA DO POLEREK ROTACYJNYCH  
75 MM**

Nr kat.	Rodzaj gwintu	Opakowanie
M750-148	M6	1



TARCZA DO POLEREK ROTACYJNYCH  
75 MM

Nr kat.	Rodzaj gwintu	Opakowanie
973-0030	M6	1



PROMA-X AIR 75 TARCZA  
75 MM

Nr kat.	Opakowanie
9100680-1	1



PROMA-X AIR 75D TARCZA  
75 MM - 6 OTWORÓW

Nr kat.	Opakowanie
9100685-1	1



PROMA-X AIR STOPA NOŚNA  
70 X 198 MM - WIELOOTWOROWA

Nr kat.	Opakowanie
910-0650-1	1



PROMA-X AIR ASSILEX/BUFLEX STOPA NOŚNA  
70 X 108 MM

Nr kat.	Opakowanie
910-0660-1	1



PRZEKŁADKI

PRZEKŁADKA - MIĘKKA  
150 MM - WIELOOTWOROWA

Nr kat.	Opakowanie
973-0002	1




PRZEKŁADKA - MIĘKKA  
150 MM - 15 OTWORÓW

Nr kat.	Opakowanie
M00-4633	1



PRZEKŁADKA - MIĘKKA  
125 MM - 7 OTWORÓW

Nr kat.	Opakowanie
971-0044	MIKORZEP 2



PRZEKŁADKA - MIĘKKA  
75 MM - 6 OTWORÓW

Nr kat.	Opakowanie
973-0006	1



PRZEKŁADKA - MIĘKKA  
75 MM

Nr kat.	Opakowanie
971-7502	4



USE IN COMBINATION WITH TARCZA M750-148. (STRONA 65)

PRZEKŁADKA - MIĘKKA  
75 MM

Nr kat.	Opakowanie
971-7503	MIKORZEP 4



# AKCESORIA

## PUDER KONTROLNY W SPRAYU 400 ML

Nr kat.	
852-5500	Czarny
852-5510	Biały

UŻYWAĆ DO SZLIFOWANIA SZPACHLÓWKI I PODKŁADU..



## PUDER KONTROLNY W PUDRZE 100 G

Nr kat.	
886-2001	Czarny
886-2002	Pomarańczowy

ZAWIERA APLIKATOR

UŻYWAĆ DO SZLIFOWANIA SZPACHLÓWKI I PODKŁADU.



## WACIKI LAKIERNICZE

Nr kat.	Opakowanie
886-1050	100



## ŚCIERKA Z MIKROFIBRY POMARAŃCZOWA

Nr kat.	Opakowanie
851-4163	1



NEW

## TAŚMA MASKUJĄCA PREMIUM

Nr kat.	Wymiar	Opakowanie
900-5018	18 MM X 50 M	48
900-5024	24 MM X 50 M	36
900-5036	36 MM X 50 M	24
900-5048	48 MM X 50 M	24



KOMPATYBILNY Z PRAWIE WSZYSTKIMI ZWYKŁYMI LAKIERAMI WODNYMI ORAZ ROZPUSTCZALNIKOWYMI. DOSKONAŁE WŁAŚCIWOŚCI NA ZAOKRĄGLONYCH POWIERZCHNIACH. DOBRA PRZYCZEPNOŚĆ TAŚMY DO TAŚMY. ŁATWE USUWANIE. NIE POZOSTAWIA POZOSTAŁOŚCI (KIEDY ZOSTANIE USUNIĘTE NA CZAS, GDY FARBA WYSCHNIE). ODPORNOŚĆ NA CIEPŁO: 80°C PRZEZ 30 MINUT.

## TAŚMA MASKUJĄCO-ODCHYLAJĄCA 50 MM X 10 M

Nr kat.		Opakowanie
900-1050	Bez perforacji	1
900-1051	Z perforacją	1



OSZCZĘDZA CZAS PRACY I KOSZTY WYMIANY FORM. MOŻE BYĆ UŻYWANY DO MASKUJĄCYCH GUM STAŁYCH, TAKICH JAK USZCZELKI OKIENNE I GUMY WOKÓŁ PRZEDNICH I TYLNYCH ŚWIATEŁ. ŁATWY DO USUWANIA BEZ POZOSTAWIENIA POZOSTAŁOŚCI KLEJU (USUWAMY, GDY LAKIER JEST SUCHY). ODPORNOŚĆ NA TEMP: 120°C PRZEZ 30 MINUT.

## TAŚMA MASKUJĄCA PIANKOWA 13 MM X 50 M

Nr kat.	Opakowanie
900-1350	1

SAMOPRZYLEPNA TAŚMA PIANKOWA DO SZYBKIEGO I ŁATWEGO MASKOWANIA WNĘK W KAROSERII PRZED LAKIEROWANIEM. USZCZELNIA WNĘKI I SKRACA CZAS NAPRAWY. ŁATWA DO USUWANIA BEZ POZOSTAWIENIA POZOSTAŁOŚCI KLEJU (USUWAMY, GDY LAKIER JEST SUCHY). ODPORNOŚĆ NA TEMP: 95°C PRZEZ 1 GODZ.



## KOMBINEZON LAKIERNICZY PREMIUM

Nr kat.	Rozmiar	Opakowanie	Karton
888-0010	S (42/44)	1	15
888-0020	M (46/48)	1	15
888-0030	L (50/52)	1	15
888-0040	XL (54/56)	1	15
888-0050	2XL (58/60)	1	15

REGULOWANA TALIA DLA LEPSZEGO DOPASOWANIA. ELASTYCZNY KAPTUR I MANKIETY NA NADGARSTKI. ZMYWALNY. PODWÓJNY ZAMEK. WENTYLACJA. WŁAŚCIWOŚCI ANTYSTATYCZNE.



# ŚCIERNICE

## ŚCIERNICA ERGONOMICZNA 70 X 402 MM - WIELOOTWOROWA

Nr kat.

887-0230



## ŚCIERNICA ERGONOMICZNA 115 X 225 MM - WIELOOTWOROWA

Nr kat.

887-0240



## ŚCIERNICA ERGONOMICZNA 70 X 198 MM - WIELOOTWOROWA

Nr kat.

887-0210



## ŚCIERNICA ERGONOMICZNA 70 X 125 MM - WIELOOTWOROWA

Nr kat.

887-0220



## ŚCIERNICA ERGONOMICZNA Z 4 ADAPTERAMI 70 X 198 MM - WIELOOTWOROWA

Nr kat.

887-0250



## ŚCIERNICA 70 X 402 MM - WIELOOTWOROWA

Nr kat.

887-0235



## ŚCIERNICA 115 X 225 MM - WIELOOTWOROWA

Nr kat.

887-0245



## ŚCIERNICA 70 X 198 MM - WIELOOTWOROWA

Nr kat.

887-0215



## ŚCIERNICA 70 X 125 MM - WIELOOTWOROWA

Nr kat.

887-0225



## ŚCIERNICA DO KRAŻKÓW 152 MM

Nr kat.

885-0220

PŁASKA

885-0223

ZAOKRĄGLONA



## ZESTAW ŚCIERNIC DO KRAŻKÓW 152 MM

Nr kat.

885-0224



## SPECYFIKACJA

JAKOŚĆ KOVAX W  
NARZĘDZIACH  
PRO-FESSIONAL TOOLS

64 X 46 X 150 CM


WYPOSAŻONA W ZAMKNIĘCIE

PRZENOŚNA SZUFLADA DO  
ŁATWEGO PRZENOSZENIA

# PRO-MATE WÓZEK ROBOCZY

STWÓRZ  
WŁASNĄ  
IDEALNĄ  
PRZESTRZEŃ  
DO PRACY

PRO-MATE WÓZEK ROBOCZY  
ZAWIERA NASTĘPUJĄCE AKCESORIA:



1x

### MAŁA PRZENOŚNA SZUFLADA

TA PRZENOŚNA SZUFLADA O WYSOKOŚCI  
75 MM POMIEŚCI SZEŚĆ OPAKOWAŃ  
MATERIAŁÓW KOVAX O WYMIARACH  
170X190X41MM  
Jeden w zestawie



1x

### DUŻA PRZENOŚNA SZUFLADA

TA PRZENOŚNA SZUFLADA O WYSOKOŚCI  
154 MM POMIEŚCI SZEŚĆ OPAKOWAŃ  
MATERIAŁÓW KOVAX O WYMIARACH  
170X180X110MM  
Jeden w zestawie



6x

### WIESZAK

ŁATWE ZAWIESZENIE TARCZ I PRZEKŁADEK NA  
100 MM WIESZAKU  
Zawiera osiem szt.



1x

### UCHWYT NA BUTELKĘ

PRZECHOWUJ SWOJE BUTELKI (W OTWORACH  
O Ø 90 MM) ORAZ PUSZKI SPY SPRAY  
(W OTWORACH Ø 75 MM).  
Jeden w zestawie



1x

### UCHWYT NA SZLIFIERKĘ

ODPOWIEDNIA DLA WSZYSTKICH SZLIFIEREK  
KOVAX (OPRÓCZ 31 MM).  
Zawiera dwie szt.



## PRO-MATE WÓZEK ROBOCZY

Nr kat.	Opakowanie
920-0001	1

## PRO-MATE AKCESORIA

Nr kat.	Opakowanie	
920-0022	DUŻA PRZENOŚNA SZUFLADA	1
920-0021	MAŁA PRZENOŚNA SZUFLADA	1
920-0023	UCHWYT NA BUTELKĘ	1
920-0020	UCHWYT NA SZLIFIERKĘ	1
920-0024	ZESTAW WIESZAKÓW (6 SZT.)	6
920-0025	SZUFLADA NA FOAM-X	1



RÓWNIEŻ DOSTĘPNE:  
NIEZAWARTE W STANDARDOWYM PRO-MATE

### SZUFLADA NA FOAM-X

TĘ SZUFLADĘ ŁATWO UMIEŚCIĆ Z OBU  
STRON PRO-MATE. SZUFLADA ZOSTAŁA  
ZAPROJEKTOWANA TAK, ABY POMIEŚCIĆ 1  
SZT. FOAM-X.



CHCESZ POZNAĆ  
CAŁĄ SPECYFIKACJĘ?  
ZESKANUJ I POBIERZ  
ULOTKĘ PRO-MATE



ZESKANUJ I ZOBACZ  
PRO-MATE W AKCJI  
NA NASZYM KANALE  
YOUTUBE





# TOLEKIT

ZESTAW ZAWIERA NASTĘPUJĄCE  
INNOWACYJNE PRODUKTY DO  
USUWANIA NIEDOSKONAŁOŚCI NA  
SUCHO.



## TOLEKIT

Nr kat.	Opis	QTY.
999-8816	TOLEKIT	
971-0048	TOLECARD	2
971-0059	TOLEBLOCK QM - ZAOKRĄGLONA DUŻA	1
971-0056	TOLEBLOCK QS - ZAOKRĄGLONA MAŁA	1
971-0055	TOLEBLOCK M	1
971-0047	TOLEBLOCK S	2
191-1513	WSTĘGI SAMOPRZYLEPNE TOLE CUT - K1500	5
191-1512	WSTĘGI SAMOPRZYLEPNE TOLE CUT - K2000	5
191-1519	WSTĘGI SAMOPRZYLEPNE TOLE CUT - K2500	5
191-1511	WSTĘGI SAMOPRZYLEPNE TOLE CUT - K3000	5
191-1547	WSTĘGI SAMOPRZYLEPNE TOLE CUT 1/4 - K800	20
191-1546	WSTĘGI SAMOPRZYLEPNE TOLE CUT 1/4 - K1200	20
191-1523	WSTĘGI SAMOPRZYLEPNE TOLE CUT 1/8 - K1500	80
191-1522	WSTĘGI SAMOPRZYLEPNE TOLE CUT 1/8 - K2000	80
191-1528	WSTĘGI SAMOPRZYLEPNE TOLE CUT 1/8 - K2500	80
191-1521	WSTĘGI SAMOPRZYLEPNE TOLE CUT 1/8 - K3000	80

INSTRUKCJA OBSŁUGI

## PRO-XPOSE REGAŁ EKSPOZYCYJNY

Art. No.

921-0000

ZAPROJEKTOWANY W SZCZEGÓLNOŚCI DLA CENTRÓW SZKOLENIOWYCH I SKLEPÓW.







 Instagram



 Facebook



 YouTube



 LinkedIn



 TikTok

**Kovax Europe B.V.**  
2W Sp. z o. o.  
93-418 Łódź  
ul. Starorudzka 12E

kontakt@kovaxpolska.pl  
www.kovaxpolska.pl  
tel: +48 42 250 53 76